


# Stahl- & Edelstahl-Schneideringverschraubungen ISO 8434-1

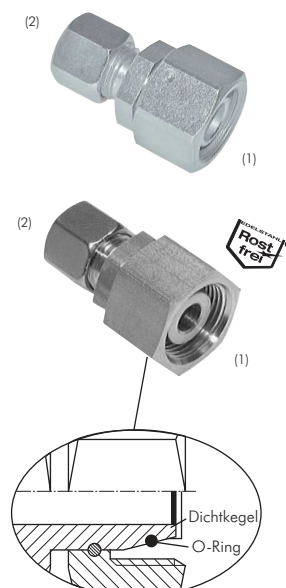
## Reduziereinsätze mit Dichtkegel & O-Ring

Typ	Typ	Typ Klemmring	Rohr- stutzen Ø (1)	Rohr Ø außen (2)
Stahl verzinkt	1.4571	1.4571 (NC)		
<b>schwere Baureihe</b>				
RED 25/6 S	---	---	25 S	6 S
RED 25/8 S	RED 25/8 S ES	RED 25/8 S NC	25 S	8 S
RED 25/10 S	RED 25/10 S ES	RED 25/10 S NC	25 S	10 S
RED 25/12 S	RED 25/12 S ES	RED 25/12 S NC	25 S	12 S
RED 25/14 S	RED 25/14 S ES	RED 25/14 S NC	25 S	14 S
RED 25/16 S	RED 25/16 S ES	RED 25/16 S NC	25 S	16 S
RED 25/20 S	RED 25/20 S ES	RED 25/20 S NC	25 S	20 S
RED 30/6 S	---	---	30 S	6 S
RED 30/8 S	---	---	30 S	8 S
RED 30/10 S	RED 30/10 S ES	RED 30/10 S NC	30 S	10 S
RED 30/12 S	RED 30/12 S ES	RED 30/12 S NC	30 S	12 S
RED 30/14 S	RED 30/14 S ES	RED 30/14 S NC	30 S	14 S
RED 30/16 S	RED 30/16 S ES	RED 30/16 S NC	30 S	16 S
RED 30/20 S	RED 30/20 S ES	RED 30/20 S NC	30 S	20 S
RED 30/25 S	RED 30/25 S ES	RED 30/25 S NC	30 S	25 S
RED 38/6 S	---	---	38 S	6 S
RED 38/8 S	RED 38/8 S ES	RED 38/8 S NC	38 S	8 S
RED 38/10 S	---	---	38 S	10 S
RED 38/12 S	RED 38/12 S ES	RED 38/12 S NC	38 S	12 S
RED 38/14 S	---	---	38 S	14 S
RED 38/16 S	RED 38/16 S ES	RED 38/16 S NC	38 S	16 S
RED 38/20 S	RED 38/20 S ES	RED 38/20 S NC	38 S	20 S
RED 38/25 S	RED 38/25 S ES	RED 38/25 S NC	38 S	25 S
RED 38/30 S	RED 38/30 S ES	---	38 S	30 S



! Wünschen Sie eine Verschraubung ohne Mutter und Schneidring, dann setzen Sie bitte ein „X“ vor die Artikelnummer.

Fortsetzung  
von Vorseite

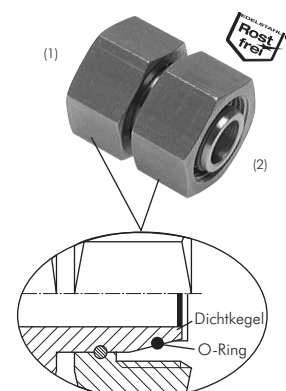


Ersatz O-Ringe aus FKM/NBR  
finden Sie auf Seite 187.



## Gerade Verbindungen mit Dichtkegel & O-Ring

Typ	Typ	Rohr- stutzen Ø (1)	Rohr Ø außen (2)
Stahl verzinkt	1.4571		
<b>sehr leichte Baureihe</b>			
GV 8 LL	---	8 LL	8 LL
<b>leichte Baureihe</b>			
GV 6 L	GV 6 L ES	6 L	6 L
GV 8/6 L	GV 8/6 L ES	8 L	6 L
GV 8 L	GV 8 L ES	8 L	8 L
GV 10/8 L	GV 10/8 L ES	10 L	8 L
GV 10 L	GV 10 L ES	10 L	10 L
GV 12/10 L	GV 12/10 L ES	12 L	10 L
GV 12 L	GV 12 L ES	12 L	12 L
GV 15/12 L	GV 15/12 L ES	15 L	12 L
GV 15 L	GV 15 L ES	15 L	15 L
GV 18/15 L	GV 18/15 L ES	18 L	15 L
GV 18 L	GV 18 L ES	18 L	18 L
GV 22/18 L	GV 22/18 L ES	22 L	18 L
GV 22 L	GV 22 L ES	22 L	22 L
GV 28/22 L	GV 28/22 L ES	28 L	22 L
GV 28 L	GV 28 L ES	28 L	28 L
GV 35/28 L	GV 35/28 L ES	35 L	28 L
GV 35 L	GV 35 L ES	35 L	35 L
GV 42/35 L	GV 42/35 L ES	42 L	35 L
GV 42 L	GV 42 L ES	42 L	42 L
<b>schwere Baureihe</b>			
GV 6 S	GV 6 S ES	6 S	6 S
GV 8/6 S	GV 8/6 S ES	8 S	6 S
GV 8 S	GV 8 S ES	8 S	8 S
GV 10/8 S	GV 10/8 S ES	10 S	8 S
GV 10 S	GV 10 S ES	10 S	10 S
GV 12/10 S	GV 12/10 S ES	12 S	10 S
GV 12 S	GV 12 S ES	12 S	12 S
GV 14 S	GV 14 S ES	14 S	14 S
GV 16/12 S	---	16 S	12 S
GV 16 S	GV 16 S ES	16 S	16 S
GV 20/16 S	GV 20/16 S ES	20 S	16 S
GV 20 S	GV 20 S ES	20 S	20 S
GV 25/20 S	GV 25/20 S ES	25 S	20 S
GV 25 S	GV 25 S ES	25 S	25 S
GV 30/25 S	GV 30/25 S ES	30 S	25 S
GV 30 S	GV 30 S ES	30 S	30 S
GV 38/30 S	GV 38/30 S ES	38 S	30 S
GV 38 S	GV 38 S ES	38 S	38 S



Ersatz O-Ringe aus FKM/NBR  
finden Sie auf Seite 187.



Aluminium-, Kupfer-  
und Stahlrohre ab  
Seite 409

Alle Angaben verstehen sich als unverbindliche Richtwerte! Für nicht schriftlich bestätigte Datenauswahl übernehmen wir keine Haftung. Druckangaben beziehen sich, soweit nicht anders angegeben, auf Flüssigkeiten der Gruppe II bei +20°C.



technische Beratung: +49 (0)561-95885 - 9



verkauf@landefeld.de

LANDEFELD

159