

# Stahl- & Edelstahl-Schneidringverschraubungen ISO 8434-1

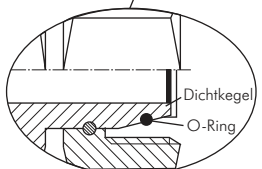

1



## Einstellbare L-Anschlussverschraubungen

Typ	Typ		Rohr- stutzen Ø	Rohr Ø außen	Gewinde der Überwurfmutter
Stahl verzinkt	1.4571				
<b>leichte Baureihe</b>					
EVL 6 L*	EVL 6 L ES		6 L	6 L	M 12x1,5
EVL 8 L*	EVL 8 L ES		8 L	8 L	M 14x1,5
EVL 10 L*	EVL 10 L ES		10 L	10 L	M 16x1,5
EVL 12 L*	EVL 12 L ES		12 L	12 L	M 18x1,5
EVL 15 L	EVL 15 L ES		15 L	15 L	M 22x1,5
EVL 18 L	EVL 18 L ES		18 L	18 L	M 26x1,5
EVL 22 L	EVL 22 L ES		22 L	22 L	M 30x2
EVL 28 L	EVL 28 L ES		28 L	28 L	M 36x2
EVL 35 L	EVL 35 L ES		35 L	35 L	M 45x2
EVL 42 L	EVL 42 L ES		42 L	42 L	M 52x2
<b>schwere Baureihe</b>					
EVL 6 S*	EVL 6 S ES		6 S	6 S	M 14x1,5
EVL 8 S*	EVL 8 S ES		8 S	8 S	M 16x1,5
EVL 10 S*	EVL 10 S ES		10 S	10 S	M 18x1,5
EVL 12 S*	EVL 12 S ES		12 S	12 S	M 20x1,5
EVL 14 S	EVL 14 S ES		14 S	14 S	M 22x1,5
EVL 16 S	EVL 16 S ES		16 S	16 S	M 24x1,5
EVL 20 S	EVL 20 S ES		20 S	20 S	M 30x2
EVL 25 S	EVL 25 S ES		25 S	25 S	M 36x2
EVL 30 S	EVL 30 S ES		30 S	30 S	M 42x2
EVL 38 S	EVL 38 S ES		38 S	38 S	M 52x2


\* Mutter & Schneidring liegen lose bei



## Einstellbare L-Anschlussverschraubungen mit Dichtkegel & O-Ring

Typ	Typ	Typ		Rohr- stutzen Ø	Rohr Ø außen	Gewinde der Überwurfmutter
Stahl verzinkt	1.4571	1.4571 (NC)				
<b>leichte Baureihe</b>						
EL 6 L	EL 6 L ES	EL 6 L NC		6 L	6 L	M 12x1,5
EL 8 L	EL 8 L ES	EL 8 L NC		8 L	8 L	M 14x1,5
EL 10 L	EL 10 L ES	EL 10 L NC		10 L	10 L	M 16x1,5
EL 12 L	EL 12 L ES	EL 12 L NC		12 L	12 L	M 18x1,5
EL 15 L	EL 15 L ES	EL 15 L NC		15 L	15 L	M 22x1,5
EL 18 L	EL 18 L ES	EL 18 L NC		18 L	18 L	M 26x1,5
EL 22 L	EL 22 L ES	EL 22 L NC		22 L	22 L	M 30x2
EL 28 L	EL 28 L ES	---		28 L	28 L	M 36x2
EL 35 L	EL 35 L ES	---		35 L	35 L	M 45x2
EL 42 L	EL 42 L ES	---		42 L	42 L	M 52x2
<b>schwere Baureihe</b>						
EL 6 S	EL 6 S ES	EL 6 S NC		6 S	6 S	M 14x1,5
EL 8 S	EL 8 S ES	EL 8 S NC		8 S	8 S	M 16x1,5
EL 10 S	EL 10 S ES	EL 10 S NC		10 S	10 S	M 18x1,5
EL 12 S	EL 12 S ES	EL 12 S NC		12 S	12 S	M 20x1,5
EL 14 S	EL 14 S ES	EL 14 S NC		14 S	14 S	M 22x1,5
EL 16 S	EL 16 S ES	EL 16 S NC		16 S	16 S	M 24x1,5
EL 20 S	EL 20 S ES	EL 20 S NC		20 S	20 S	M 30x2
EL 25 S	EL 25 S ES	EL 25 S NC		25 S	25 S	M 36x2
EL 30 S	EL 30 S ES	---		30 S	30 S	M 42x2
EL 38 S	EL 38 S ES	---		38 S	38 S	M 52x2

Ersatz O-Ringe aus FKM/NBR finden Sie auf Seite 183.



Wünschen Sie eine Verschraubung ohne Mutter und Schneidring, dann setzen Sie bitte ein „X“ vor die Artikelnummer.

**LOCTITE**  
Flüssigdichtungen, Dichtringe & Bänder ab Seite 1010

Montagepaste für Edelstahlverschraubungen ab Seite 1049

Handwerkzeuge ab Seite 960

**Rexroth**  
Bosch Group  
Hydraulik Druckbegrenzungsventil ab Seite 816

Alle Angaben verstehen sich als unverbindliche Richtwerte! Für nicht schriftlich bestätigte Datenauswahl übernehmen wir keine Haftung. Druckangaben beziehen sich, soweit nicht anders angegeben, auf Flüssigkeiten der Gruppe II bei +20°C.