

Válce dle norem DSBC, ISO 15552

FESTO



doporučené výrobky Festo
zvládnou 80 % Vašich automatizačních úloh

po celém světě: vždy skladem

síla: kvalita Festo za atraktivní cenu

jednoduchost: snazší nákup a skladování



připraveno k odeslání ze skladu během 24 h
skladem ve 13 servisních centrech po celém světě
více než 2200 výrobků

☆ připraveno k odeslání ze skladu nejpozději do 5 dnů
montáž ve 4 servisních centrech po celém světě
až 6 x 10¹² variant v každé řadě výrobků

Hledejte
hvězdičky!

Válce dle norem DSBC, ISO 15552

technické údaje

FESTO

Všeobecné údaje



DIN



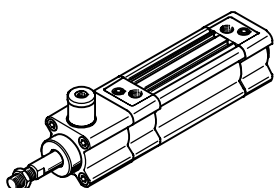
- Válce dle norem ISO 15552 (odpovídají zrušeným normám ISO 6431, DIN ISO 6431, VDMA 24 562, NF E 49 003.1 a UNI 10290)

- dvojitý pohon
- pro bezdotykové snímání poloh
- volitelně s pojištěním proti pootočení
- EX4: k použití v prostoru s nebezpečím výbuchu
- rozsáhlé příslušenství dovoluje řešení pro téměř všechny montážní situace

- tři volitelné druhy tlumení:
 - tlumení P: pružné dorazy na obou stranách
 - tlumení PPS: samočinně nastavitelné pneumatické tlumení na obou stranách
 - tlumení PPV: nastavitelné pneumatické tlumení na obou stranách

- ze stavebnice lze sestavovat individuální varianty
- přizpůsobivost díky mnoha možnostem

DSBC-...-C – s brzdou, přípojovací obrazec dle norem

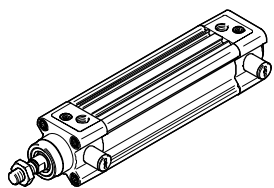


- přípojovací obrazec dle norem
- přidržení či brzdění pístnice v libovolné poloze
- přidrží pístnici po dlouhou dobu i při střídavé zátěži, výkyvech provozního tlaku a únicích vzduchu

Při použití v úlohách, kde je rozhodující bezpečnost, jsou nutná dodatečná opatření, například v Evropě musejí být dodrženy normy uvedené ve směrnici EU pro stroje.

Bez doplňkových opatření v souladu s minimálními požadavky předepsanými zákonem není výrobek vhodný jako díl zaručující bezpečnost.

DSBC-...-E1/-E2/-E3 – se zámkem v koncových polohách, přípojovací obrazec dle norem

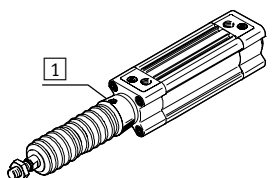


- přípojovací obrazec dle norem
- mechanické zámkové v koncových polohách jako pojištění proti uvolnění, při výpadku tlaku je pístnice uzamčena v koncové poloze
- volitelně na jedné nebo na obou stranách

Při použití v úlohách, kde je rozhodující bezpečnost, jsou nutná dodatečná opatření, například v Evropě musejí být dodrženy normy uvedené ve směrnici EU pro stroje.

Bez doplňkových opatření v souladu s minimálními požadavky předepsanými zákonem není výrobek vhodný jako díl zaručující bezpečnost.

DSBC-...-P2 – se sadou s měchem DADB, přípojovací obrazec dle norem



Sada s měchem je systém bez úniků. Přívod a výstup sady je v přípojovací části **1** opatřen otvorem pro vyrovnávání tlaků, aby nedocházelo k nežádoucímu nasávání médií.

Sada chrání pístnici, těsnění a ložisko před různými médii jako například:

- prachem
- třískami
- olejem
- tukem
- benzínem

Objednání sady s měchem

Pro použití sady s měchem je bezpodmínečně nutné zvolit prodlouženou pístnici.

Sadu s měchem lze objednat jako stavebnici nebo jako příslušenství. Přitom je nutné dbát na následující:

Objednání jako stavebnice výrobků: Při použití parametru P2 se sada s měchem dodává namontována na přední víko. Automaticky se zohledňuje také potřebné prodloužení pístnice. To znamená, že s parametrem ...E nemusí být uváděna žádná hodnota.

Objednání jako příslušenství:

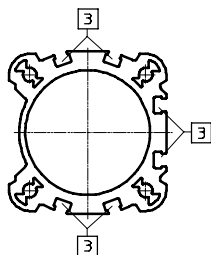
Pokud sadu s měchem objednáte jako příslušenství, musíte ve stavebnici výrobků u parametru ...E uvést potřebnou hodnotu → strana 53.

Válce dle norem DSBC, ISO 15552

technické údaje

FESTO

DSBC-... D3 – drážky pro čidla na 3 stranách



Zvolením parametru D3 ve stavebnici výrobku můžete snímat polohu pístu na 3 stranách pohonu.

3 drážka pro čidla

Snímání polohy/řízení síly

s vysílači polohy SMAT-8M, SMAT-8E, SDAT

→ strana 60



Lze analogově odměřovat polohu

- analogový výstup
 - 0 ... 10 V
 - 0 ... 20 mA

s proporcionálními redukčními ventily VPPM



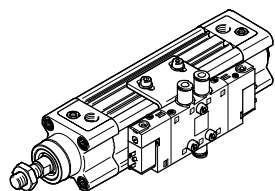
Lze plynule nastavovat sílu

- ovládací signál
 - 0 ... 10 V
 - 4 ... 20 mA

Příslušenství dle volby

upevňovací sady DAVM

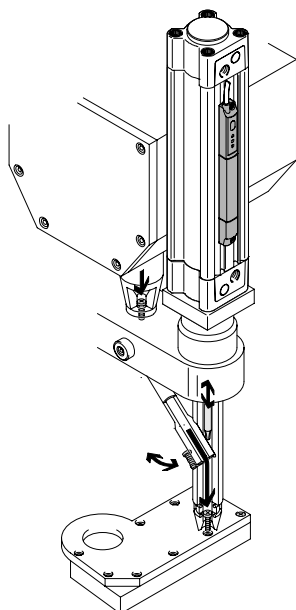
→ strana 55



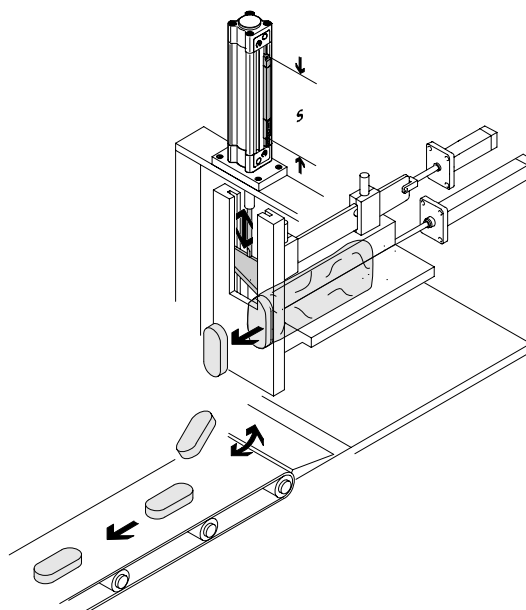
- pro montáž ventilu ze strany, přímo na pohon
- zvláště vhodné pro decentralizované použití ve velkých zařízeních
- upevnit lze jen na straně, na které jsou pneumatická připojení

Příklady použití

šroubovací automat




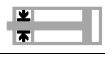
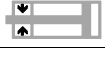

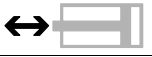
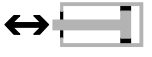


řízení procesu



Válce dle norem DSBC, ISO 15552

technické údaje











FESTO

Varianty ze stavebnice výrobků		
symbol	technické údaje	popis
	Q čtyřhranná pístnice	pojištění proti pootočení, pro dodržení orientace při pohybu
	C brzda	integrovaná brzda na pístnici
	E1/E2/ E3 zámky v koncových polohách	mechanické zámky v koncových polohách jako pojištění proti uvolnění, při poklesu tlaku je válec uzavřen v koncové poloze proti pohybu.
	L zvláště nízké tření	při rychlých pohybech pístnice se dosahuje podstatně vyšší účinnosti oproti jiným provedením, díky speciálním materiálům je podstatně sníženo tření systému, to umožňuje pohyby s malým třením, zvláště u rychlých zdvihů
	U konstantní pomalý pohyb	malý rozjezdový tlak, vhodné pro pomalé pohyby se stálou rychlostí bez rozjezdového efektu stick-slip v celé délce zdvihu
	L1 lehký chod pro balancéry	při nízké rychlosti pístu se v obou směrech dosahuje chodu s nízkým třením, speciální geometrie těsnění umožňuje téměř stejné provozní vlastnosti nezávislé na provozním tlaku, kromě toho je nízký rozjezdový tlak; nehodí se pro úlohy s příčným zatížením pístnice
	T průchozí pístnice	pro oboustrannou práci, stejná síla při pohybu vpřed i vzad, pro připevnění vnějších dorazů
	F vnitřní závit na pístnici	–

Válce dle norem DSBC, ISO 15552

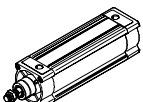
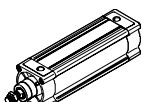
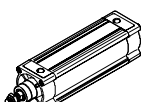
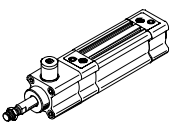
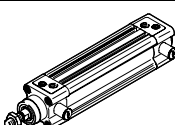
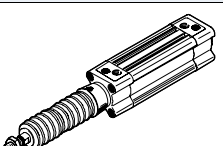
technické údaje

FESTO

Varianty ze stavebnice výrobků		
symbol	technické údaje	popis
	R3 zvýšená odolnost korozi	všechny vnější plochy válce splňují třídu odolnosti korozi 3 dle normy Festo 940 070, pístnice je z oceli odolné korozi a kyselinám
	T1 těsnění do vyšších teplot	rozsah teploty 0 ... +120 °C
	T3 nízká teplota	rozsah teploty -40 ... +80 °C
	T4 těsnění do vyšších teplot	rozsah teploty 0 ... +150 °C
	A1 varianta stíracího kroužku	vyšší chemická odolnost: pro delší životnost, např. při použití chladicích a mazacích látek
	A2 varianta stíracího kroužku	tvrdý stírací kroužek: válec je vybaven pístnicí s tvrdým chromováním a tvrdým stíracím kroužkem, který jej chrání proti suchým, prašným a viskózním médiím
	A3 varianta stíracího kroužku	nemazaný chod: čisticí procesy zbavují pístnici maziva, speciální těsnění pístnice umožňuje provoz bez maziva, s dlouhou životností
	A6 varianta stíracího kroužku	kovový stírací kroužek: válec má tvrdě pochromovanou pístnici a kovový stírací kroužek, který stírá pevné částičky, které uvíznou na pístnici (např. jiskry při sváření), použití například ve svářecích automatech
	...E prodloužená pístnice	-
	...L prodloužený závit na pístnici	-

Válce dle norem DSBC, ISO 15552

přehled dodávek

funkce	provedení	typ	Ø pístu	zdvih	průchozí pístnice	vnitřní závit na pístnici	drážka pro čidla na 3 stranách	tlumení			
			[mm]	[mm]				T	F	D3	P
dvojčinný pohon	DSBC-...										
		DSBC-...	32, 40, 50, 63, 80, 100, 125	1 ... 2800	■	■	■	■	■	■	■
	DSBC-...-Q – s pojištěním proti pootočení										
		DSBC-...-Q	32, 40, 50, 63, 80, 100	1 ... 1500	■	■	■	■	■	■	■
	DSBC-...-L/-U/-L1 – se zvláštními vlastnostmi chodu										
		DSBC-...-L	32, 40, 50, 63, 80, 100	1 ... 2800	-	■	■	■	■	■	■
		DSBC-...-U	32, 40, 50, 63, 80, 100, 125	1 ... 2800	-	■	■	■	■	■	■
		DSBC-...-L1	32, 40, 50, 63, 80, 100, 125	10 ... 1000	-	■	■	■	■	■	-
	DSBC-...-C – s brzdou, přípojovací obrazec dle norem										
		DSBC-...-C	32, 40, 50, 63, 80, 100, 125	10 ... 2000	■	■	■	■	■	■	■
DSBC-...-E1/-E2/-E3 – se zámkem v koncových polohách, přípojovací obrazec dle norem											
	DSBC-...-E1/-E2/-E3	32, 40, 50, 63, 80, 100	10 ... 2000	-	■	■	■	-	■	■	
DSBC-...-P2 – s měchem, přípojovací obrazec dle norem											
	DSBC-...-P2	32, 40, 50, 63, 80, 100	10 ... 500	■	■	■	■	■	■	■	

Válce dle norem DSBC, ISO 15552

přehled dodávek

typ	snímání poloh	zvýšená odolnost korozi	rozsah teploty 0 ... +120 °C	rozsah teploty -40 ... +80 °C	rozsah teploty 0 ... +150 °C	varianta stíracího kroužku vyšší chemická odolnost	varianta stíracího kroužku tvrdý stírací kroužek	varianta stíracího kroužku pro suchý chod	varianta stíracího kroužku kovový stírací kroužek	certifikát EU	prodloužená pístitice	prodloužený závit na pístitici
	A	R3	T1	T3	T4	A1	A2	A3	A6	EX4	...E	...L
DSBC-...												
DSBC-...	■	■	■	■	■	■	■	■	■	■	■	■
DSBC-...-Q – s pojištěním proti pootočení												
DSBC-...-Q	■	■	■	-	-	-	-	-	-	■	■	■
DSBC-...-L/-U/-L1 – se zvláštními vlastnostmi chodu												
DSBC-...-L	■	-	-	-	-	-	-	-	-	-	■	■
DSBC-...-U	■	-	-	-	-	-	-	-	-	-	■	■
DSBC-...-L1	■	-	-	-	-	-	-	-	-	-	■	■
DSBC-...-C – s brzdou, přípojovací obrazec dle norem												
DSBC-...-C	■	-	-	-	-	-	-	-	-	-	■	■
DSBC-...-E1/-E2/-E3 – se zámký v koncových polohách, přípojovací obrazec dle norem												
DSBC-...-E1/ -E2/-E3	■	-	-	-	-	-	-	-	-	-	■	■
DSBC-...-P2 – s měchem, přípojovací obrazec dle norem												
DSBC-...-P2	■	■	-	-	-	-	-	-	-	-	■	■

Válce dle norem DSBC, ISO 15552

vysvětlení typového značení

		DSBC	-		-		-	32	-	50	-		-		-		-		-		-	PPV	A
typ																							
dvojčinný pohon																							
DSBC	válec dle norem																						
pojištění proti pootočení																							
-	bez pojištění proti pootočení																						
Q	s pojištěním proti pootočení																						
vlastnosti chodu																							
-	standardní																						
L	zvláště nízké tření																						
U	konstantní pomalý pohyb																						
L1	lehký chod pro balancéry																						
Ø pístu [mm]																							
zdvih [mm]																							
brzda																							
-	bez																						
C	integrována																						
zámky v koncových polohách																							
-	bez																						
E1	na obou stranách																						
E2	při vysunutí pístnice																						
E3	při zasunutí pístnice																						
druh pístnice																							
-	jednostranná																						
T	průchozí																						
druh závitu na pístnici																							
-	vnější závit																						
F	vnitřní závit																						
druh profilu																							
-	drážka pro čidla na 1 straně																						
D3	drážka pro čidla na 3 stranách																						
tlumení																							
P	pružné dorazy na obou stranách																						
PPS	samočinně nastavitelné pneumatické tlumení na obou stranách																						
PPV	nastavitelné pneumatické tlumení na obou stranách																						
snímání poloh																							
A	připraveno pro čidla																						

Válce dle norem DSBC, ISO 15552

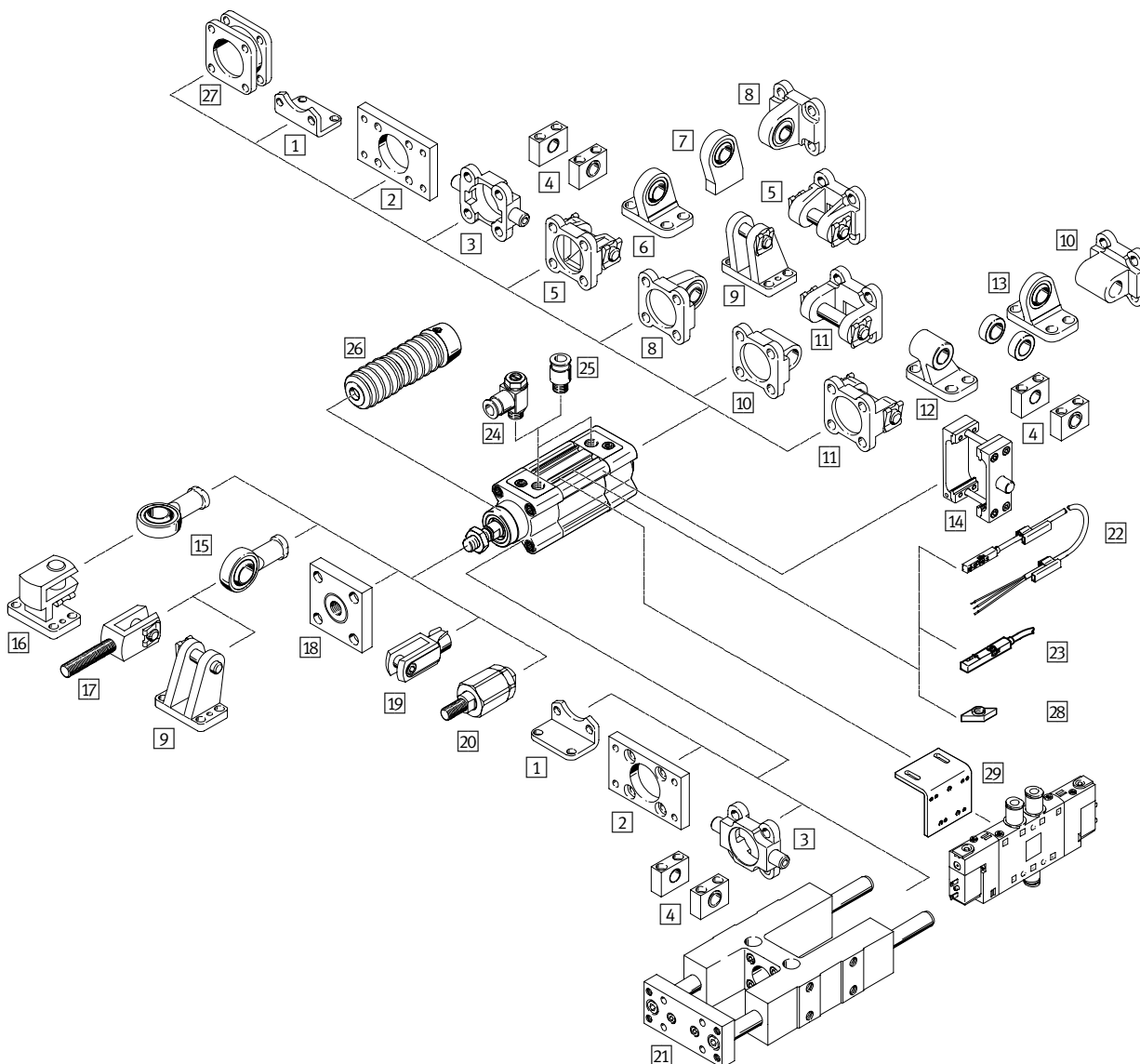
typové značení

FESTO

		N3									
norma											
-	vychází z normy ISO 15552										
N3	odpovídá ISO 15552										
ochrana proti korozi											
-	standardní										
R3	zvýšená odolnost korozi										
rozsah teploty											
-	standardní										
T1	0 ... +120 °C										
T3	-40 ... +80 °C										
T4	0 ... +150 °C										
ochrana proti nečistotám											
-	standardní										
P2	měch na předním víku										
varianta stíracího kroužku											
-	ne										
A1	vyšší chemická odolnost										
A2	tvrdý stírací kroužek										
A3	pro suchý chod										
A6	kovový stírací kroužek										
certifikát EU											
-	ne										
EX4	II 2GD										
prodloužená pístnice											
-	bez										
...E	1 ... 500 mm										
prodloužený závit na pístnici											
-	bez										
...L	1 ... 70 mm										

Válce dle norem DSBC, ISO 15552

přehled periférií



Upevňovací prvky a příslušenství		popis	DSBC-...-					→ strana/ internet
				L/U/L1	C	E1/E2/E3	T	
1	patková upevnění HNC/CRHNC	pro přední nebo zadní víko	■	■	■	■	■	39
2	upevnění přírubou FNC/CRFNG	– pro přední nebo zadní víko – na předním víku nelze používat v kombinaci se sadou s měchem DADB	■	■	■	■	■	40
3	kyvné čepy ZNCF/CRZNG	– pro přední nebo zadní víko – na předním víku nelze používat v kombinaci se sadou s měchem DADB	■	■	■	■ ¹⁾	■	41
4	ložiskové díly LNZG/CRLNZG	–	■	■	■	■ ¹⁾	■	42
5	kyvné příruby SNC	pro zadní víko	■	■	■	■	–	43

1) Nelze namontovat v kombinaci s E1.
V kombinaci s E2 lze namontovat pouze na zadní víko.
V kombinaci s E3 lze namontovat pouze na přední víko.

Válce dle norem DSBC, ISO 15552

přehled periférií

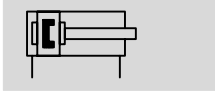
	popis	DSBC-...-					→ strana/ internet	
			L/U/L1	C	E1/E2/E3	T		
6	ložisková tělesa LSNG	se sférickým uložením	■	■	■	■	-	48
7	ložisková tělesa LSNSG	pro přivaření, se sférickým uložením	■	■	■	■	-	48
8	kyvné příruby SNCS/CRSNCS/SNCS- ... -R3	se sférickým uložením pro zadní víko	■	■	■	■	-	45
9	ložisková tělesa LBG/LBG-...-R3	-	■	■	■	■	-	48
10	kyvné příruby SNCL	pro zadní víko	■	■	■	■	-	46
11	kyvné příruby SNCB/SNCB-...-R3	pro zadní víko	■	■	■	■	-	44
12	ložisková tělesa LNG/CRLNG	-	■	■	■	■	-	48
13	ložisková tělesa LSN	se sférickým uložením	■	■	■	■	-	48
14	sady kyvných čepů DAMT	k libovolnému upevnění na profilovou trubku válce	■	■	■	■	■	47
15	kloubové hlavice SGS/CRSGS	se sférickým uložením	■	■	■	■	■	49
16	příčná ložisková tělesa LQG	-	■	■	■	■	■	48
17	vidlicové koncovky SGA	s vnějším závitem	■	■	■	■	■	49
18	spojky KSG	pro vyrovnávání radiálních odchylek	■	■	■	■	■	49
	spojky KSZ	pro válce s pístnicí pojištěnou proti pootočení pro vyrovnání radiálních odchylek	■	■	■	■	■	49
19	vidlicové koncovky SG/CRSG	umožňují kyvný pohyb válce v jedné rovině	■	■	■	■	■	49
20	pružné spojky FK, CRFK	pro vyrovnávání radiálních a úhlových odchylek	■	■	■	■	■	49
21	vodicí jednotky FENG	k pojištění proti pootočení pro válce podle norem při vyšších momentech	■	■	■	-	■	58
22	čidla SME/SMT-8M	lze integrovat do profilové trubky pohonu	■	■	■	■	■	59
23	snímače polohy SMAT, SDAT	- spojitě snímá polohu pístu - má analogový výstup	■	■	■	■	■	60
24	jednosměrné škrtkové ventily GRLA	pro regulaci rychlosti	■	■	■	■	■	61
25	šroubení s nástrčnou koncovkou QS	pro připojení hadic na stlačený vzduch s tolerovaným vnějším průměrem	■	■	■	■	■	qs
26	sady s měchem DADB	- chrání válec (pístnice, těsnění a ložisko) před různými médii a tím zabraňuje předčasnému opotřebení - lze používat pouze v kombinaci s prodlouženou pístnicí (E)	■	-	-	-	■	50
27	sady pro vícepolohové uspořádání DPNC	pro spojení dvou válců DNCS se stejným \varnothing pístu pro vytvoření vícepolohového válce	■	-	■	■	■	54
28	kameny do drážky ABAN	lze shora nasadit do drážky	■	■	■	■	■	61
29	upevňovací sady DAVM	pro montáž ventilů	■	■	■	■	■	55
-	krycí lišty do drážky ABP-5-S	pro ochranu kabelu čidla a drážky pro čidla před nečistotami	■	■	■	■	■	61

Válce dle norem DSBC, ISO 15552

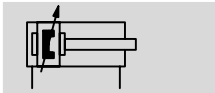
technické údaje

FESTO

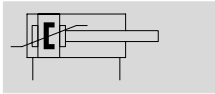
funkce
tlumení P



tlumení PPV





tlumení PPS




DIN



-  - průměr
32 ... 125 mm

-  - délka zdvihu
1 ... 2800 mm

-  - www.festo.com

-  - servis oprav
Ø pístu 125 mm



Obecné technické údaje									
Ø pístu		32	40	50	63	80	100	125	
konstrukce		píst / pístnice / trubka válce							
princip		dvojčinný pohon							
připojení pneumatiky									
DSBC-...		G $\frac{1}{8}$	G $\frac{1}{4}$	G $\frac{1}{4}$	G $\frac{3}{8}$	G $\frac{3}{8}$	G $\frac{1}{2}$	G $\frac{1}{2}$	
DSBC-...-C		M5	G $\frac{1}{8}$	G $\frac{1}{8}$	G $\frac{1}{8}$	G $\frac{1}{8}$	G $\frac{1}{8}$	G $\frac{1}{8}$	
závit na pístnici		M10x1,25	M12x1,25	M16x1,5	M16x1,5	M20x1,5	M20x1,5	M27x2	
zdvih									
DSBC-...	[mm]	1 ... 2800							
DSBC-...-Q	[mm]	1 ... 1500							-
DSBC-...-L1	[mm]	10 ... 1000							
DSBC-...-C	[mm]	10 ... 2000							
DSBC-...-E1/-E2/-E3	[mm]	10 ... 2000							-
DSBC-...-P2	[mm]	10 ... 500							-
DSBC-...-...E	[mm]	1 ... 2000							
DSBC-...-...L	[mm]	1 ... 2000							
tlumení									
DSBC-...-P		pružné dorazy na obou stranách							
DSBC-...-PPV		nastavitelné pneumatické tlumení na obou stranách							
DSBC-...-PPS		samočinně nastavitelné pneumatické tlumení na obou stranách							
délka tlumení									
DSBC-...-PPV	[mm]	17	19	22	22	31	31	45	
DSBC-...-E1/-E2/-E3	[mm]	17	19	15	15	15	15	-	
snímání poloh		připraveno pro čidla							
upevnění		vnitřním závitem / příslušenstvím							
montážní poloha		libovolná							

Válce dle norem DSBC, ISO 15552

technické údaje

Provozní a okolní podmínky								
Ø pístu		32	40	50	63	80	100	125
provozní médium		stlačený vzduch dle normy ISO 8573-1:2010 [7:4:4]						
upozornění k provoznímu/řídícímu médiu		mazaný provoz je možný (od mazání pak již nelze upustit!)						
provozní tlak								
DSBC-...	[bar]	0,6 ... 12		0,4 ... 12		0,2 ... 10		
DSBC-...-L ¹⁾	[bar]	0,3 ... 12	0,25 ... 12			0,2 ... 12	0,15 ... 12	-
DSBC-...-U ¹⁾	[bar]	0,1 ... 12			0,05 ... 12		0,05 ... 10	
DSBC-...-L1 ¹⁾	[bar]	0,3 ... 12	0,25 ... 12			0,2 ... 12	0,15 ... 12	0,1 ... 10
DSBC-...-C ²⁾	[bar]	1,5 ... 10						
DSBC-...-E1/-E2/-E3	[bar]	2,5 ... 12		1,5 ... 12		-		
DSBC-...-T3/-A2	[bar]	1 ... 12						1 ... 10
DSBC-...-A3	[bar]	1,5 ... 12		1 ... 12	0,6 ... 12		0,6 ... 10	
DSBC-...-A6	[bar]	2 ... 12	1,5 ... 12			1,5 ... 10		
teplota okolí ³⁾								
DSBC-...	[°C]	-20 ... +80						
DSBC-...-L/-A1	[°C]	0 ... +80						
DSBC-...-L1	[°C]	0 ... +60						
DSBC-...-A6	[°C]	-20 ... +80						
DSBC-...-T1-A6	[°C]	0 ... +120						
DSBC-...-T3-A6	[°C]	-40 ... +80						
DSBC-...-T4-A6	[°C]	0 ... +150						
DSBC-...-C	[°C]	-10 ... +80						
DSBC-...-T1	[°C]	0 ... +120						
DSBC-...-T3	[°C]	-40 ... +80						
DSBC-...-T4	[°C]	0 ... +150						
DSBC-...-P2	[°C]	-10 ... +80						-
DSBC-...-EX4	[°C]	-20 ... +60						
odolnost korozi KBK								
DSBC-...		2 ⁴⁾						
DSBC-...-R3		3 ⁵⁾						

1) Hodnoty platí pouze pro zdvihy ≤ 500 mm a po 10 dvojitých zdvících.

V kombinaci s tlumením PPV/PPS platí údaje pouze mimo oblast tlumení.

2) Dbejte na min. tlak pro rozjezd → strana 19.

3) Berte ohled na rozsah použití čidel.

4) Třída odolnosti korozi 2 dle normy Festo 940 070:

konstrukční díly s mírnějšími nároky na odolnost korozi. Vnější viditelné části s požadavky především na vzhled povrchu, který je vystaven přímému kontaktu s okolní pro průmysl běžnou atmosférou, respektive látkami, jako jsou chladicí látky a maziva.

5) Třída odolnosti korozi 3 dle normy Festo 940 070:

konstrukční díly s přísnými nároky na odolnost korozi. Vnější viditelné části s přímým kontaktem s okolní pro průmysl běžnou atmosférou respektive látkami, jako jsou ředidla a čisticí prostředky, s požadavky především na funkci povrchu.

Válce dle norem DSBC, ISO 15552

technické údaje

FESTO

Hmotnosti [g]							
Ø pístu	32	40	50	63	80	100	125
DSBC-...							
hmotnost výrobku při zdvíhu 0 mm	465	740	1190	1740	2660	3665	6611
přírůstek hmotnosti na 10 mm zdvíhu	27	37	56	62	92	101	151
pohybující se hmotnost při zdvíhu 0 mm	110	205	365	430	810	1000	2245
přírůstek pohybující se hmotnosti na 10 mm zdvíhu	9	16	25	25	39	39	63
DSBC-...-Q							
hmotnost výrobku při zdvíhu 0 mm	503	755	1241	1821	2717	3827	-
přírůstek hmotnosti na 10 mm zdvíhu	25	30	51	57	87	95	-
pohybující se hmotnost při zdvíhu 0 mm	115	170	332	391	757	890	-
přírůstek pohybující se hmotnosti na 10 mm zdvíhu	8	11	20	20	31	31	-
DSBC-...-C							
hmotnost výrobku při zdvíhu 0 mm	745	1175	1940	2920	5075	6965	12860
přírůstek hmotnosti na 10 mm zdvíhu	25	35	56	62	95	103	151
pohybující se hmotnost při zdvíhu 0 mm	160	290	540	620	1200	1425	3035
přírůstek pohybující se hmotnosti na 10 mm zdvíhu	9	16	25	25	39	39	63
DSBC-...-E1/-E2/-E3							
hmotnost výrobku při zdvíhu 0 mm							
DSBC-...-E1	505	780	1312	1862	3018	4023	-
DSBC-...-E2	485	760	1251	1801	2839	3844	-
DSBC-...-E3	485	760	1251	1801	2839	3844	-
přírůstek hmotnosti na 10 mm zdvíhu	27	37	56	62	92	101	-
pohybující se hmotnost při zdvíhu 0 mm	110	205	365	430	810	1000	-
přírůstek pohybující se hmotnosti na 10 mm zdvíhu	9	16	25	25	39	39	-
DSBC-...-T							
hmotnost výrobku při zdvíhu 0 mm	581	924	1523	2103	3243	4353	7450
přírůstek hmotnosti na 10 mm zdvíhu	34	50	81	86	133	141	214
pohybující se hmotnost při zdvíhu 0 mm	181	339	613	684	1292	1516	3084
přírůstek pohybující se hmotnosti na 10 mm zdvíhu	18	32	50	50	78	78	126

Válce dle norem DSBC, ISO 15552

technické údaje

FESTO

ATEX ¹⁾	
kategorie ATEX pro plyn	II 2G
ochrana proti zapálení a výbuchu plynu	c T4
kategorie ATEX pro prach	II 2D
ochrana proti zapálení a výbuchu prachu	c T120°C
teplota okolí Ex	-20 °C ≤ Ta ≤ +60 °C
značka CE (viz prohlášení o shodě)	dle směrnice EU pro ochranu proti výbuchu (ATEX)

1) Dbejte na schválení ATEX vztahující se na příslušenství.

Síly [N] a energie nárazu [J]							
Ø pístu	32	40	50	63	80	100	125
teoretická síla při 6 barech, pohyb vpřed	483	754	1178	1870	3016	4712	7363
teoretická síla při 6 barech, pohyb vzad	415	633	990	1682	2721	4418	6881
max. energie nárazu v koncových polohách							
DSBC-...	0,4 ¹⁾	0,7	1,0	1,3	1,8	2,5	3,3
DSBC-...-L/-U/-T1/-T3/-T4	0,2 ¹⁾	0,35	0,5	0,65	0,9	1,25	1,65
DSBC-...-L1	0,1	0,2	0,3	0,4	0,9	1,25	1,65

1) V kombinaci se sadou kavných čepů DAMT je max. energie nárazu 0,1 J.

přípustná rychlost nárazu:
$$v_{\text{příp.}} = \sqrt{\frac{2 \times E_{\text{příp.}}}{m_{\text{vlastní}} + m_{\text{zátěž}}}}$$

maximální přípustná hmotnost:
$$m_{\text{zátěž}} = \frac{2 \times E_{\text{příp.}}}{v^2} - m_{\text{vlastní}}$$

$v_{\text{příp.}}$ přípustná rychlost nárazu
 $E_{\text{příp.}}$ max. energie nárazu
 $m_{\text{vlastní}}$ pohybující se hmotnost (pohon)
 $m_{\text{zátěž}}$ pohybující se užitečná zátěž

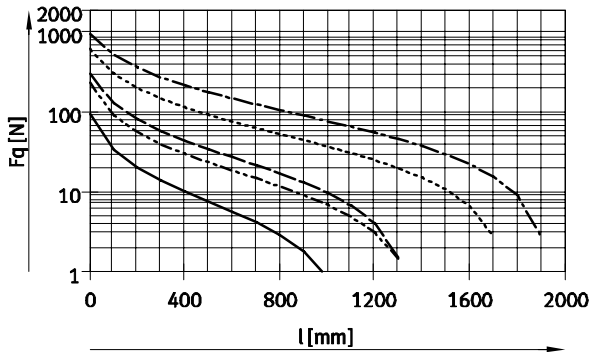
Válce dle norem DSBC, ISO 15552

technické údaje

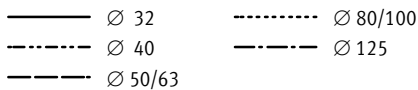
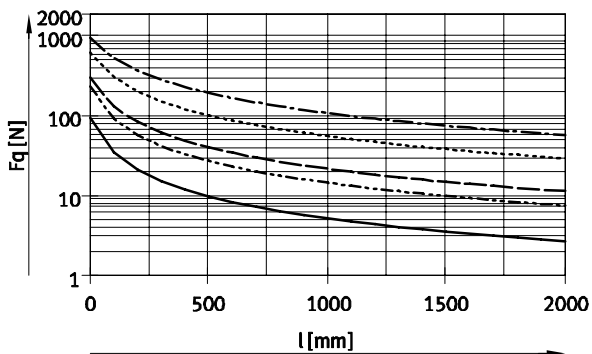
FESTO

Max. příčná síla F_q v závislosti na zdvihu l

vodorovná montáž



svíslá montáž



- - upozornění

V kombinaci s parametrem DSBC-...-L1 nejsou přípustné žádné příčné síly.

Přípustná vůle v pootočení u varianty Q – s pojištěním proti pootočení

Ø pístu	32	40	50	63	80	100
vůle natočení [°]	±0,65	±0,6	±0,45	±0,45	±0,45	±0,45

Válce dle norem DSBC, ISO 15552

technické údaje

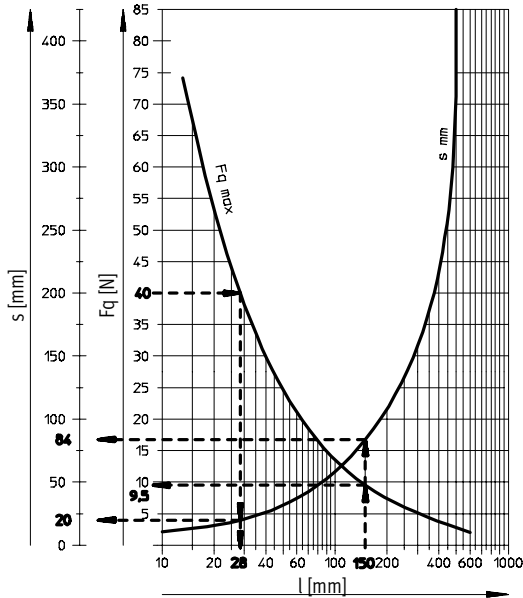
FESTO

Max. příčná síla F_q v závislosti na délce zdvihu l a ramenu páky s

Q – s pojištěním proti pootočení

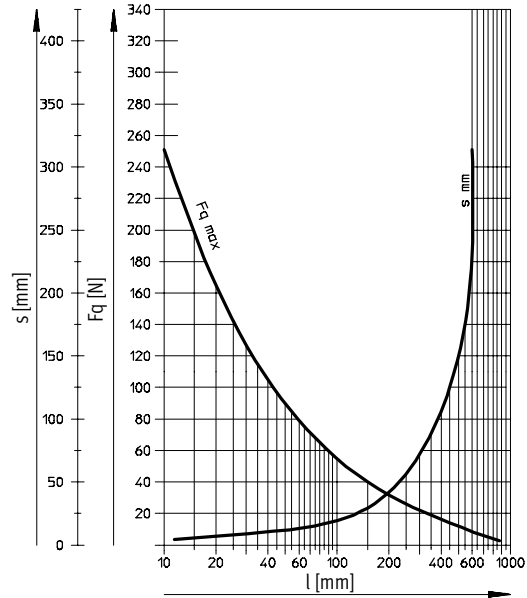
Ø 32

max. krouticí moment = 800 Nmm / max. zdvih = 300 mm



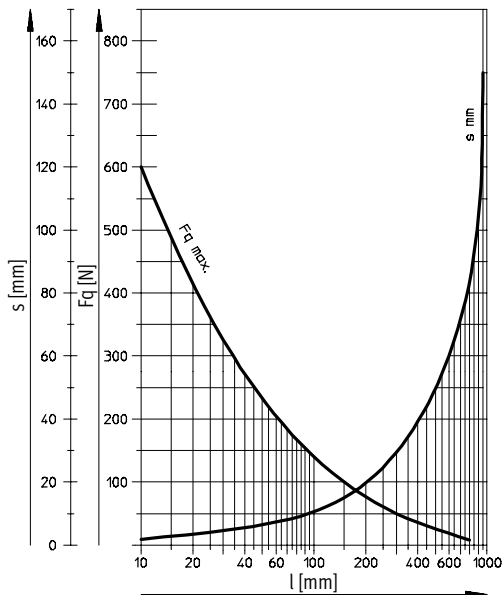
Ø 40

max. krouticí moment = 1100 Nmm / max. zdvih = 400 mm



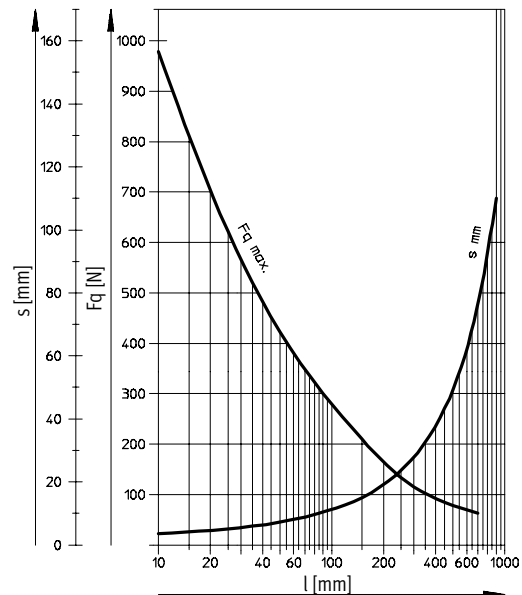
Ø 50/63

max. krouticí moment = 1500 Nmm / max. zdvih = 500 mm



Ø 80/100

max. krouticí moment = 3000 Nmm / max. zdvih = 600 mm



Příklady pro Ø pístu 32 mm

Příklad 1:

délka zdvihu l = 150 mm

Výsledek: vyhovuje

příčná síla F_q = 9,5 N

rameno páky s = 84 mm

Příklad 2:

příčná síla F_q = 40 N

Výsledek: vyhovuje

délka zdvihu l = 28 mm

rameno páky s = 20 mm

Příklad 3:

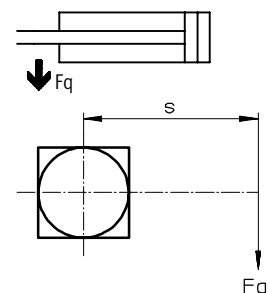
délka zdvihu l = 150 mm

rameno páky s = 100 mm

$$F_q = \frac{\text{max. krouticí moment } 800 \text{ Nmm}}{\text{rameno páky } 100 \text{ mm}} = 8 \text{ N}$$

Výsledek: vyhovuje

$$F_q = 8 \text{ N} < F_{q\text{max.}} = 9,5 \text{ N}$$



Válce dle norem DSBC, ISO 15552

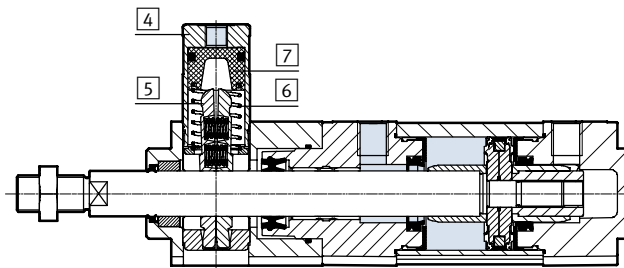
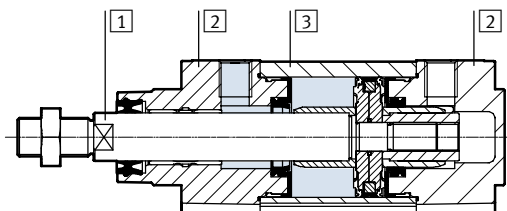
technické údaje

FESTO

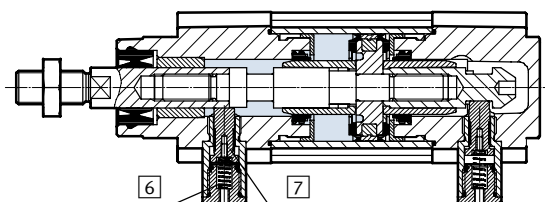
Materiály

funkční řez – základní typ

s brzdou



se zámký v koncových polohách



válce dle norem

1	pístnice	
	DSBC-...	silně legovaná ocel
	DSBC-...-R3	silně legovaná ocel, nerezová
	DSBC-...-A2/-A6	tvrdě chromovaná zušlechťená ocel
2	víko	hliníkový tlakový odlitek, potažený
3	profilová trubka	tvárný legovaný hliník, eloxovaný
4	těleso, brzda	tvárný legovaný hliník, eloxovaný
5	brzdící čelisti	mosaz
6	pružina	
	DSBC-...-C	pružinová ocel
	DSBC-...-E1/E2/E3	silně legovaná ocel, nerezová
7	píst	
	DSBC-...-C	POM
	DSBC-...-E1/E2/E3	ocel, tvrzená
-	těsnění pístnice	
	DSBC-...	PUR
	DSBC-...-L/-U	FPM
	DSBC-...-L1	HNBR
	DSBC-...-T1/-T4/-A1	FPM
	DSBC-...-T3	PUR (vhodné pro nízké teploty)
	DSBC-...-A3	UHMW-PE
	stírací kroužek na pístnici	
	DSBC-...-A6	CuZn
	těsnění tlumení	
	DSBC-...	PUR
	DSBC-...-U	FPM
	DSBC-...-T1/-T4	FPM
	DSBC-...-T3	PUR (vhodné pro nízké teploty)
	píst tlumení	
	DSBC-...	POM
	DSBC-...-L/-U	hliník
	DSBC-...-T1/-T3/-T4	hliník
-	upozornění k materiálu	
	DSBC-...	odpovídá RoHS
	DSBC-...-L/U/-T3/-T4/-A3	obsahuje látky LABS (bránící nanášení laků)

Válce dle norem DSBC, ISO 15552

technické údaje

FESTO

Technické údaje DSBC-...-C – s brzdou

- Uváděná brzdná síla se vztahuje na statické zatížení. Při překročení této hodnoty může pístnice začít prokluzovat. Provozní dynamické síly nesmí překročit statickou brzdou sílu. V zabrzděném provozním stavu není brzda při proměnlivé zátěži na pístnici bez vůle.
- Brzda smí být uvolněna pouze při rovnováze sil na pístu, prudký pohyb pístnice by jinak mohl způsobit nehodu. Oboustranné uzavření přívodů stlačeného vzduchu (např. ventilem 5/3) není zárukou bezpečnosti.

Ø pístu		32	40	50	63	80	100	125
způsob brzdění a směr působení		oběma směry						
		brzdění pružinou						
		uvolnění stlačeným vzduchem						
statická zádržná síla	[N]	600	1000	1400	2000	5000	5000	7500
max. axiální vůle při zatížení	[mm]	0,5	0,5	0,8	0,8	0,8	0,8	1,8
min. uvolňovací tlak	[bar]	3						

Technické údaje DSBC-...-E1/-E2/-E3 – se zámkem v koncových polohách

- Zámky v koncových polohách se smí provozovat pouze v kombinaci s dvojčinnými válci se škrncovým výstupem, aby bylo zajištěno, že před začátkem pohybu pohonu bude zámek v každém případě zcela uvolněn (bez tlaku v protilehlé komoře to nelze zaručit).
- Zámek smí být uvolněn pouze při rovnováze sil na pístu, prudký pohyb pístnice by jinak mohl způsobit nehodu. Oboustranné uzavření přívodů stlačeného vzduchu (např. ventilem 5/3) není zárukou bezpečnosti.
- Zámek pracuje, kdykoliv je pohon mechanicky uveden do koncové polohy.
- Přílišné tlumení v koncových polohách (uzavřeno na více než 50 %) může vést k tomu, že čep blokování nebude správně zapadat, takže se předčasně opotřebuje.
- Odvětrávací otvor nesmí být uzavřen.

Ø pístu		32	40	50	63	80	100
způsob brzdění		mechanické uzamčení aretačním válcem					
		uvolnění stlačeným vzduchem					
statická zádržná síla	[N]	500	500	2000	2000	5000	5000
max. osová vůle v zablokované koncové poloze	[mm]	1,3	1,3	1,3	1,5	1,5	1,5
min. uvolňovací tlak	[bar]	≤ 2,5		≤ 1,5			
max. blokovací tlak	[bar]	≥ 0,5					

Příklad návrhu

Pro návrh pneumatických válců se doporučuje využívat pouze 50 % uvedených teoretických sil (viz nahoře).

dané hodnoty:

montážní poloha = svislá
 hmotnost výrobku = 44 kg
 $F = m \times g = 44 \text{ kg} \times 9,81 \text{ m/s}^2 = 431,6 \text{ N}$

zjišťované hodnoty:

vhodný Ø pístu

kontrola při Ø pístu 32 mm:

teoretická síla při 6 barech, pohyb vpřed 483 N
 50 % teoretické síly = 241,5 N
 statická zádržná síla při Ø pístu 32 mm = 500 N
 při hmotnosti 44 kg (431,6 N) leží statická síla na zámek v koncové poloze v přípustném rozsahu (max. 500 N), avšak válec je vytížen na 89 %.

Výsledek:

Pro tuto úlohu doporučujeme válec s Ø pístu 40 mm.

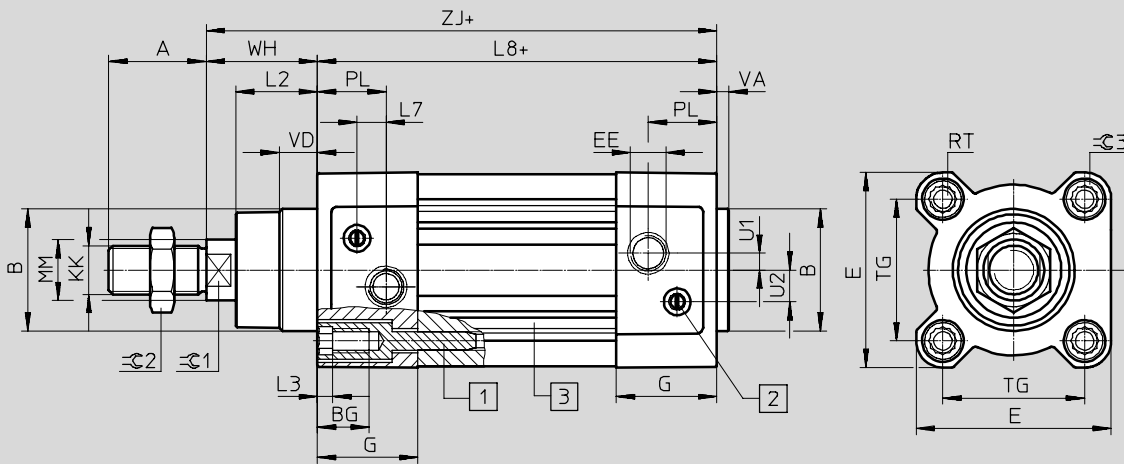
Válce dle norem DSBC, ISO 15552

technické údaje

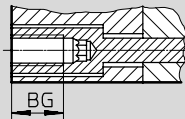
FESTO

Rozměry

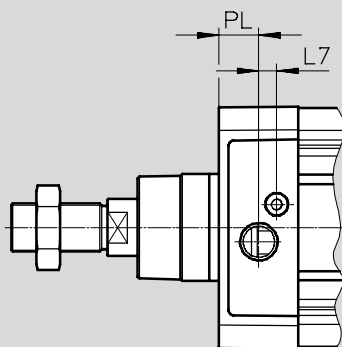
modely CAD ke stažení → www.festo.com



Ø 80 ... 125



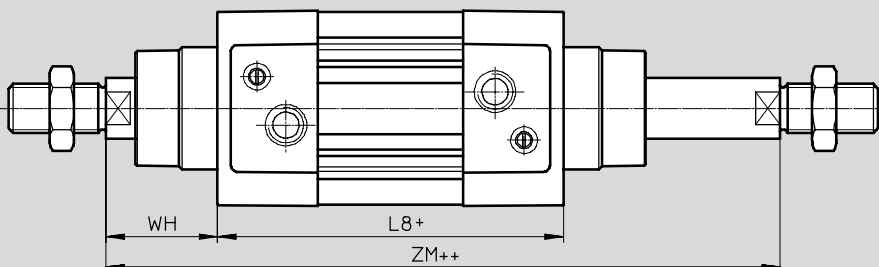
Ø 125



- + = přičíst zdvih
- 1 šroub s vnitřním šestihranem s vnitřním závitem pro upevňovací prvky
- 2 seřizovací šroub pro nastavitelné tlumení v koncové poloze
- 3 drážka pro čidla

varianty

T – průchozí pístnice



- + = přičíst zdvih
- ++ = přičíst 2x zdvih

Válce dle norem DSBC, ISO 15552

technické údaje

FESTO

∅ [mm]	A -0,5	B ∅ d11	BG min.	E +0,5	EE	G -0,2	U2 ±0,1	U1 ±0,1	KK
32	22	30	16	45	G1/8	28	5,7	5,25	M10x1,25
40	24	35	16	54	G1/4	33	8	4	M12x1,25
50	32	40	16	64	G1/4	33	10,4	5,5	M16x1,5
63	32	45	16	75	G3/8	40,5	12,75	6,25	M16x1,5
80	40	45	17	93	G3/8	43	12,5	8	M20x1,5
100	40	55	17	110	G1/2	48	13,5	10	M20x1,5
125	54	60	20	136	G1/2	44,7	13	8	M27x2

∅ [mm]	L2	L3 max.	L7	L8 ±0,4	MM ∅	PL ±0,1	RT	TG ±0,3
32	18 _{-0,2}	5	6,5	94	12	19,5	M6	32,5
40	21,3 _{-0,2}	5	7,5	105	16	22,5	M6	38
50	26,8 _{-0,2}	5	9,5	106	20	22,5	M8	46,5
63	27 _{-0,2}	5	9	121	20	27,5	M8	56,5
80	34,2 _{-0,2}	-	11	128	25	30	M10	72
100	38 _{-0,2}	-	7,5	138	25	31,5	M10	89
125	45,5 _{-0,3}	-	10	160	32	22,5	M12	110

∅ [mm]	VA	VD +0,5	WH +2,2	ZJ +1,8	ZM +1	≈C1	≈C2	≈C3
32	4 _{-0,2}	10	25	119,1	146,1	10	16	6
40	4 _{-0,2}	10,5	28,7	133,9	164,8	13	18	6
50	4 _{-0,2}	11,5	35,6	141,8	179,8	17	24	8
63	4 _{-0,2}	15	35,9	157,1	195,4	17	24	8
80	4 _{-0,2}	15,7	45,4	173,6	221	22	30	6
100	4 _{-0,2}	19,2	49,3	187,5	238,8	22	30	6
125	6 _{-0,3}	20,5	64,1	225	290	27	41	8

Válce dle norem DSBC, ISO 15552

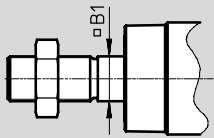
technické údaje


FESTO

Rozměry – varianty

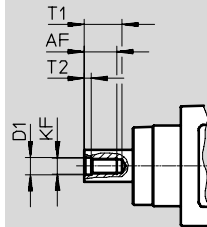
modely CAD ke stažení → www.festo.com


Q – s pojištěním proti pootočení



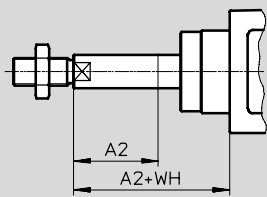
-  upozornění
V kombinaci s variantou T je pojištění proti pootočení na jedné straně.


F – vnitřní závit



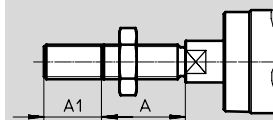
-  upozornění
V kombinaci s variantou T je vnitřní závit na obou stranách.


...E – prodloužená pístnice



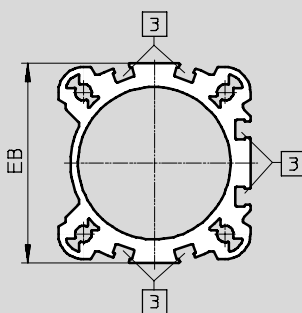
-  upozornění
V kombinaci s variantou T je pístnice prodloužena na jedné straně.
V kombinaci s variantami T a Q je pístnice prodloužena pouze na straně, kde je pístnice kulatá.


...L – prodloužený závit na pístnici



-  upozornění
V kombinaci s variantou T je závit na pístnici prodloužen na obou stranách.

D3 – drážka pro čidla na 3 stranách



 drážka pro čidla

Válce dle norem DSBC, ISO 15552

technické údaje

∅ [mm]	A	A1		A2		AF min.
		min.	max.	min.	max.	
32	22	1	35	1	500	12
40	24	1	35	1	500	12
50	32	1	70	1	500	16
63	32	1	70	1	500	16
80	40	1	70	1	500	20
100	40	1	70	1	500	20
125	54	1	70	1	500	32

∅ [mm]	B1	D1	EB	KF	T1 max.	T2	WH +2,2
40	12	8,4	54,8 ^{+0,3}	M8	16	3,3	28,7
50	16	10,5	65,5 ^{+0,3} / _{-0,05}	M10	21	4,7	35,6
63	16	10,5	76 ₋₁	M10	21	4,7	35,9
80	20	13	92 _{-0,5}	M12	26,5	6,1	45,4
100	20	13	109 _{-0,5}	M12	26,5	6,1	49,3
125	-	17	132 ^{+0,8}	M16	40	8	64,1

Válce dle norem DSBC, ISO 15552

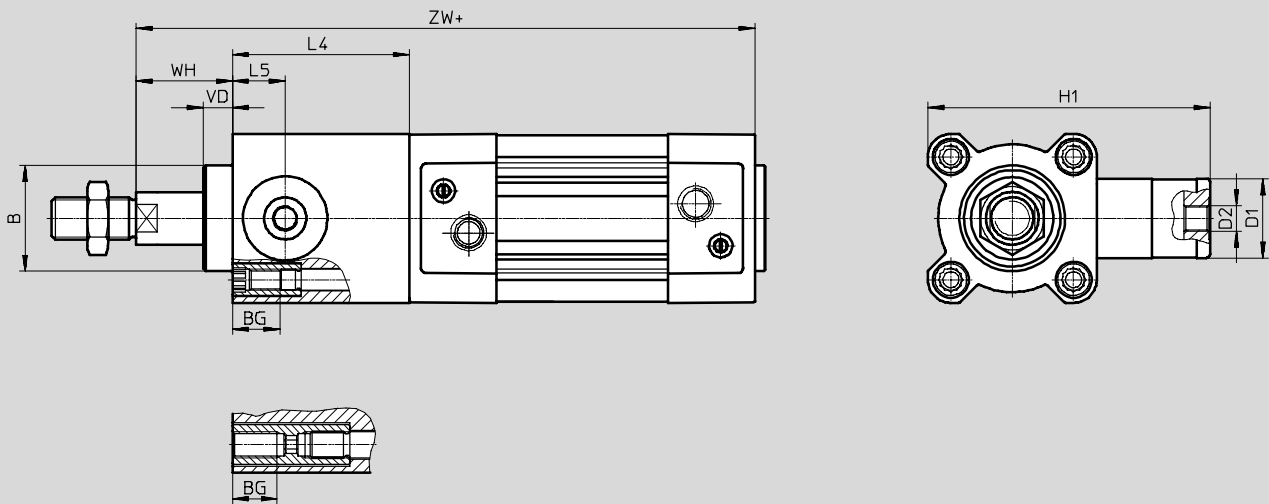
technické údaje

FESTO

Rozměry – varianty

modely CAD ke stažení → www.festo.com

C – brzda



- upozornění

V kombinaci s variantou Q lze brzdou zvolit pouze s variantou T.

V kombinaci s variantami T a Q lze brzdou namontovat pouze na kulatou pístnici.

+ = přičíst zdvih

Ø	B	BG	D1	D2	H1	L4	L5	VD	WH	ZW
[mm]	Ø d11					±0,2				±1,8
32	30	16	20	M5	67	45	14	11,5	26	164,1
40	35	16	24	G $\frac{1}{8}$	88	53	16	11,5	30	186,9
50	40	16	30	G $\frac{1}{8}$	107	67	20	11	37	208,8
63	45	16	38	G $\frac{1}{8}$	123	76	24	11	37	233,1
80	45	17	48	G $\frac{1}{8}$	165	95	31,5	12,5	46	268,6
100	55	17	48	G $\frac{1}{8}$	174	98	31	12	51	285,7
125	60	20	65	G $\frac{1}{8}$	208	125	42	27,5	65	349,3

Válce dle norem DSBC, ISO 15552

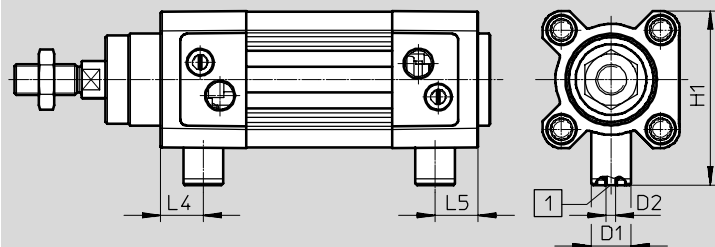
technické údaje

FESTO

Rozměry – varianty

modely CAD ke stažení → www.festo.com

E1/E2/E3 – zámký v koncových polohách



-  upozornění

1 Připojení slouží k ručnímu odemčení či blokadě, resp. svedenému odvětrání. Nesmí být uzavřeno ani napájeno stlačeným vzduchem.

E1 – zámký v koncových polohách na obou stranách

Ø	D1 Ø	D2	H1	L4	L5
[mm]					
32	13	M3	57,5	14	14
40	13	M3	64	17	17
50	20	M5	78,5	18	18
63	20	M5	84,5	25	25
80	30	M5	105	22	22
100	30	M5	113,5	25,5	25,5

E2 – zámek v koncové poloze při vysunutí pístnici

Ø	D1 Ø	D2	H1	L4
[mm]				
32	13	M3	57,5	14
40	13	M3	64	17
50	20	M5	78,5	18
63	20	M5	84,5	25
80	30	M5	105	22
100	30	M5	113,5	25,5

E3 – zámek v koncové poloze při zasunutí pístnici

Ø	D1 Ø	D2	H1	L5
[mm]				
32	13	M3	57,5	14
40	13	M3	64	17
50	20	M5	78,5	18
63	20	M5	84,5	25
80	30	M5	105	22
100	30	M5	113,5	25,5

Válce dle norem DSBC, ISO 15552

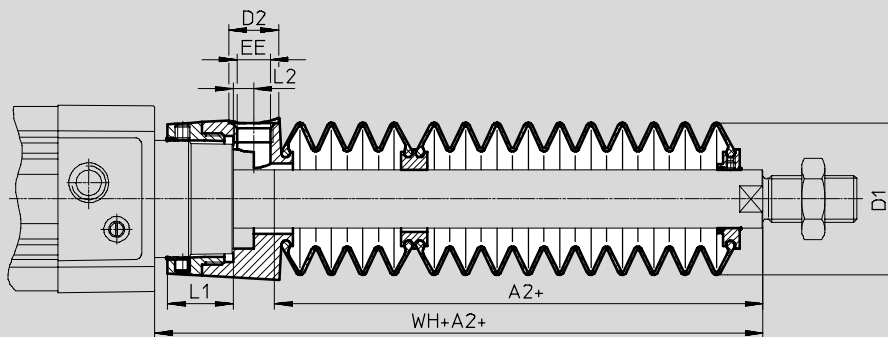
technické údaje

FESTO

Rozměry – varianty

modely CAD ke stažení → www.festo.com

P2 – měch na předním víku



+ = přičíst zdvih

Ø zdvih [mm]	32							40						
	A2 ¹⁾	D1 max.	D2	EE	L1	L2	WH+A2	A2 ¹⁾	D1 max.	D2	EE	L1	L2	WH+A2
10 ... 50	29	38	14	G ¹ / ₈	12,9	5,4	55	28	46	14	G ¹ / ₈	16,3	5,4	56,7
51 ... 125	47						73	43						71,7
126 ... 175	61						87	56						84,7
176 ... 250	80						106	72						100,7
251 ... 300	96						122	86						114,7
301 ... 350	112						138	100						128,7
351 ... 375	114						140	101						129,7
376 ... 425	130						156	115						143,7
426 ... 475	145						171	130						158,7
476 ... 500	147						173	131						159,7

Ø zdvih [mm]	50							63						
	A2 ¹⁾	D1 max.	D2	EE	L1	L2	WH+A2	A2 ¹⁾	D1 max.	D2	EE	L1	L2	WH+A2
10 ... 50	28	57	17	G ¹ / ₄	22,35	7	63,6	28	57	17	G ¹ / ₄	22,4	7	63,9
51 ... 125	46						81,6	46						81,9
126 ... 175	56						91,6	56						91,9
176 ... 250	73						108,6	73						108,9
251 ... 300	86						121,6	86						121,9
301 ... 350	97						132,6	97						132,9
351 ... 375	105						140,6	105						140,9
376 ... 425	116						151,6	116						151,9
426 ... 475	126						161,6	126						161,9
476 ... 500	134						169,6	134						169,9

1) rozměr odpovídá hodnotě E pohonu (prodloužení pístnice)

Válce dle norem DSBC, ISO 15552

technické údaje



Ø zdvih [mm]	80							100						
	A2 ¹⁾	D1 max.	D2	EE	L1	L2	WH+A2	A2 ¹⁾	D1 max.	D2	EE	L1	L2	WH+A2
10 ... 50	25	93	17	G¼	28	4	70,4	25	93	17	G¼	28	4	74,3
51 ... 125	37						82,4	37						86,3
126 ... 175	49						94,4	49						98,3
176 ... 250	62						107,4	62						111,3
251 ... 300	74						119,4	74						123,3
301 ... 350	86						131,4	86						135,3
351 ... 375	87						132,4	87						136,3
376 ... 425	98						143,4	98						147,3
426 ... 475	110						155,4	110						159,3
476 ... 500	111						156,4	111						160,3

1) rozměr odpovídá hodnotě E pohonu (prodloužení pístnice)

Válce dle norem DSBC, ISO 15552

technické údaje

FESTO

★ doporučené výrobky

Údaje pro objednávky					
Ø pístu [mm]	zdvih [mm]	s tlumením PPV		s tlumením PPS	
		č. dílu	typ	č. dílu	typ
32	20	★ 2123069	DSBC-32-20-PPVA-N3	★ 2123085	DSBC-32-20-PPSA-N3
	25	★ 1376422	DSBC-32-25-PPVA-N3	★ 1376467	DSBC-32-25-PPSA-N3
	30	★ 2123070	DSBC-32-30-PPVA-N3	★ 2123086	DSBC-32-30-PPSA-N3
	40	★ 1376423	DSBC-32-40-PPVA-N3	★ 1376468	DSBC-32-40-PPSA-N3
	50	★ 1376424	DSBC-32-50-PPVA-N3	★ 1376469	DSBC-32-50-PPSA-N3
	60	★ 2123071	DSBC-32-60-PPVA-N3	★ 2123087	DSBC-32-60-PPSA-N3
	70	★ 2123072	DSBC-32-70-PPVA-N3	★ 2123088	DSBC-32-70-PPSA-N3
	80	★ 1376425	DSBC-32-80-PPVA-N3	★ 1376470	DSBC-32-80-PPSA-N3
	100	★ 1376426	DSBC-32-100-PPVA-N3	★ 1376471	DSBC-32-100-PPSA-N3
	125	★ 1376427	DSBC-32-125-PPVA-N3	★ 1376472	DSBC-32-125-PPSA-N3
	150	★ 2123073	DSBC-32-150-PPVA-N3	★ 2123089	DSBC-32-150-PPSA-N3
	160	★ 1376428	DSBC-32-160-PPVA-N3	★ 1376473	DSBC-32-160-PPSA-N3
	200	★ 1376429	DSBC-32-200-PPVA-N3	★ 1376474	DSBC-32-200-PPSA-N3
	250	★ 1376430	DSBC-32-250-PPVA-N3	★ 1376475	DSBC-32-250-PPSA-N3
	300	★ 2123074	DSBC-32-300-PPVA-N3	★ 2123090	DSBC-32-300-PPSA-N3
	320	★ 1376431	DSBC-32-320-PPVA-N3	★ 1376476	DSBC-32-320-PPSA-N3
	400	★ 1376432	DSBC-32-400-PPVA-N3	★ 1376477	DSBC-32-400-PPSA-N3
500	★ 1376433	DSBC-32-500-PPVA-N3	★ 1376478	DSBC-32-500-PPSA-N3	
40	20	★ 2123166	DSBC-40-20-PPVA-N3	★ 2123780	DSBC-40-20-PPSA-N3
	25	★ 1376656	DSBC-40-25-PPVA-N3	★ 1376903	DSBC-40-25-PPSA-N3
	30	★ 2123167	DSBC-40-30-PPVA-N3	★ 2123781	DSBC-40-30-PPSA-N3
	40	★ 1376657	DSBC-40-40-PPVA-N3	★ 1376904	DSBC-40-40-PPSA-N3
	50	★ 1376658	DSBC-40-50-PPVA-N3	★ 1376905	DSBC-40-50-PPSA-N3
	60	★ 2123224	DSBC-40-60-PPVA-N3	★ 2123782	DSBC-40-60-PPSA-N3
	70	★ 2123225	DSBC-40-70-PPVA-N3	★ 2123783	DSBC-40-70-PPSA-N3
	80	★ 1376659	DSBC-40-80-PPVA-N3	★ 1376906	DSBC-40-80-PPSA-N3
	100	★ 1376660	DSBC-40-100-PPVA-N3	★ 1376907	DSBC-40-100-PPSA-N3
	125	★ 1376661	DSBC-40-125-PPVA-N3	★ 1376908	DSBC-40-125-PPSA-N3
	150	★ 2123226	DSBC-40-150-PPVA-N3	★ 2123784	DSBC-40-150-PPSA-N3
	160	★ 1376662	DSBC-40-160-PPVA-N3	★ 1376909	DSBC-40-160-PPSA-N3
	200	★ 1376663	DSBC-40-200-PPVA-N3	★ 1376910	DSBC-40-200-PPSA-N3
	250	★ 1376664	DSBC-40-250-PPVA-N3	★ 1376911	DSBC-40-250-PPSA-N3
	300	★ 2123227	DSBC-40-300-PPVA-N3	★ 2123785	DSBC-40-300-PPSA-N3
	320	★ 1376665	DSBC-40-320-PPVA-N3	★ 1376912	DSBC-40-320-PPSA-N3
	400	★ 1376666	DSBC-40-400-PPVA-N3	★ 1376913	DSBC-40-400-PPSA-N3
500	★ 1376667	DSBC-40-500-PPVA-N3	★ 1376914	DSBC-40-500-PPSA-N3	

-  - upozornění

Další varianty ve stavebnici výrobků

→ strana 32

doporučený sortiment Festo

★ připraveno k odeslání ze skladu během 24 h

☆ připraveno k odeslání ze skladu nejpozději do 5 dnů

Válce dle norem DSBC, ISO 15552

technické údaje

FESTO

★ doporučené výrobky

Údaje pro objednávky					
Ø pístu [mm]	zdvih [mm]	s tlumením PPV		s tlumením PPS	
		č. dílu	typ	č. dílu	typ
50	20	★ 2098969	DSBC-50-20-PPVA-N3	★ 2102628	DSBC-50-20-PPSA-N3
	25	★ 1366948	DSBC-50-25-PPVA-N3	★ 1376301	DSBC-50-25-PPSA-N3
	30	★ 2098970	DSBC-50-30-PPVA-N3	★ 2102629	DSBC-50-30-PPSA-N3
	40	★ 1366949	DSBC-50-40-PPVA-N3	★ 1376304	DSBC-50-40-PPSA-N3
	50	★ 1366950	DSBC-50-50-PPVA-N3	★ 1376305	DSBC-50-50-PPSA-N3
	60	★ 2098972	DSBC-50-60-PPVA-N3	★ 2102630	DSBC-50-60-PPSA-N3
	70	★ 2098973	DSBC-50-70-PPVA-N3	★ 2102631	DSBC-50-70-PPSA-N3
	80	★ 1366951	DSBC-50-80-PPVA-N3	★ 1376306	DSBC-50-80-PPSA-N3
	100	★ 1366952	DSBC-50-100-PPVA-N3	★ 1376307	DSBC-50-100-PPSA-N3
	125	★ 1366953	DSBC-50-125-PPVA-N3	★ 1376308	DSBC-50-125-PPSA-N3
	150	★ 2098974	DSBC-50-150-PPVA-N3	★ 2102632	DSBC-50-150-PPSA-N3
	160	★ 1366954	DSBC-50-160-PPVA-N3	★ 1376309	DSBC-50-160-PPSA-N3
	200	★ 1366955	DSBC-50-200-PPVA-N3	★ 1376310	DSBC-50-200-PPSA-N3
	250	★ 1366956	DSBC-50-250-PPVA-N3	★ 1376311	DSBC-50-250-PPSA-N3
	300	★ 2098975	DSBC-50-300-PPVA-N3	★ 2102633	DSBC-50-300-PPSA-N3
	320	★ 1366957	DSBC-50-320-PPVA-N3	★ 1376312	DSBC-50-320-PPSA-N3
	400	★ 1366958	DSBC-50-400-PPVA-N3	★ 1376313	DSBC-50-400-PPSA-N3
500	★ 1366959	DSBC-50-500-PPVA-N3	★ 1376314	DSBC-50-500-PPSA-N3	
63	20	★ 2125490	DSBC-63-20-PPVA-N3	★ 2126684	DSBC-63-20-PPSA-N3
	25	★ 1383578	DSBC-63-25-PPVA-N3	★ 1383632	DSBC-63-25-PPSA-N3
	30	★ 2125491	DSBC-63-30-PPVA-N3	★ 2126685	DSBC-63-30-PPSA-N3
	40	★ 1383579	DSBC-63-40-PPVA-N3	★ 1383633	DSBC-63-40-PPSA-N3
	50	★ 1383580	DSBC-63-50-PPVA-N3	★ 1383634	DSBC-63-50-PPSA-N3
	60	★ 2125492	DSBC-63-60-PPVA-N3	★ 2126686	DSBC-63-60-PPSA-N3
	70	★ 2125493	DSBC-63-70-PPVA-N3	★ 2126687	DSBC-63-70-PPSA-N3
	80	★ 1383581	DSBC-63-80-PPVA-N3	★ 1383635	DSBC-63-80-PPSA-N3
	100	★ 1383582	DSBC-63-100-PPVA-N3	★ 1383636	DSBC-63-100-PPSA-N3
	125	★ 1383583	DSBC-63-125-PPVA-N3	★ 1383637	DSBC-63-125-PPSA-N3
	150	★ 2125494	DSBC-63-150-PPVA-N3	★ 2126688	DSBC-63-150-PPSA-N3
	160	★ 1383584	DSBC-63-160-PPVA-N3	★ 1383638	DSBC-63-160-PPSA-N3
	200	★ 1383585	DSBC-63-200-PPVA-N3	★ 1383639	DSBC-63-200-PPSA-N3
	250	★ 1383586	DSBC-63-250-PPVA-N3	★ 1383640	DSBC-63-250-PPSA-N3
	300	★ 2125495	DSBC-63-300-PPVA-N3	★ 2126689	DSBC-63-300-PPSA-N3
	320	★ 1383587	DSBC-63-320-PPVA-N3	★ 1383641	DSBC-63-320-PPSA-N3
	400	★ 1383588	DSBC-63-400-PPVA-N3	★ 1383642	DSBC-63-400-PPSA-N3
500	★ 1383589	DSBC-63-500-PPVA-N3	★ 1383643	DSBC-63-500-PPSA-N3	

 upozornění

Další varianty ve stavebnici výrobků

→ strana 32

doporučený sortiment Festo

★ připraveno k odeslání ze skladu během 24 h

☆ připraveno k odeslání ze skladu nejpozději do 5 dnů

Válce dle norem DSBC, ISO 15552

technické údaje

FESTO

★ doporučené výrobky

Údaje pro objednávky					
Ø pístu [mm]	zdvih [mm]	s tlumením PPV		s tlumením PPS	
		č. dílu	typ	č. dílu	typ
80	20	★ 2126594	DSBC-80-20-PPVA-N3	★ 2126636	DSBC-80-20-PPSA-N3
	25	★ 1383333	DSBC-80-25-PPVA-N3	★ 1383366	DSBC-80-25-PPSA-N3
	30	★ 2126595	DSBC-80-30-PPVA-N3	★ 2126637	DSBC-80-30-PPSA-N3
	40	★ 1383334	DSBC-80-40-PPVA-N3	★ 1383367	DSBC-80-40-PPSA-N3
	50	★ 1383335	DSBC-80-50-PPVA-N3	★ 1383368	DSBC-80-50-PPSA-N3
	60	★ 2126597	DSBC-80-60-PPVA-N3	★ 2126638	DSBC-80-60-PPSA-N3
	70	★ 2126598	DSBC-80-70-PPVA-N3	★ 2126639	DSBC-80-70-PPSA-N3
	80	★ 1383336	DSBC-80-80-PPVA-N3	★ 1383369	DSBC-80-80-PPSA-N3
	100	★ 1383337	DSBC-80-100-PPVA-N3	★ 1383370	DSBC-80-100-PPSA-N3
	125	★ 1383338	DSBC-80-125-PPVA-N3	★ 1383371	DSBC-80-125-PPSA-N3
	150	★ 2126599	DSBC-80-150-PPVA-N3	★ 2126640	DSBC-80-150-PPSA-N3
	160	★ 1383339	DSBC-80-160-PPVA-N3	★ 1383372	DSBC-80-160-PPSA-N3
	200	★ 1383340	DSBC-80-200-PPVA-N3	★ 1383373	DSBC-80-200-PPSA-N3
	250	★ 1383341	DSBC-80-250-PPVA-N3	★ 1383374	DSBC-80-250-PPSA-N3
	300	★ 2126600	DSBC-80-300-PPVA-N3	★ 2126641	DSBC-80-300-PPSA-N3
	320	★ 1383342	DSBC-80-320-PPVA-N3	★ 1383375	DSBC-80-320-PPSA-N3
	400	★ 1383343	DSBC-80-400-PPVA-N3	★ 1383376	DSBC-80-400-PPSA-N3
500	★ 1383344	DSBC-80-500-PPVA-N3	★ 1383377	DSBC-80-500-PPSA-N3	

-  - upozornění

Další varianty ve stavebnici výrobků

→ strana 32

doporučený sortiment Festo

★ připraveno k odeslání ze skladu během 24 h

☆ připraveno k odeslání ze skladu nejpozději do 5 dnů

Válce dle norem DSBC, ISO 15552

FESTO

technické údaje

Údaje pro objednávky					
Ø pístu [mm]	zdvih [mm]	s tlumením PPV		s tlumením PPS	
		č. dílu	typ	č. dílu	typ
32	1 ... 2800	1463254	DSBC-32-...-PPVA-N3	1463252	DSBC-32-...-PPSA-N3
40	1 ... 2800	1462834	DSBC-40-...-PPVA-N3	1462835	DSBC-40-...-PPSA-N3
50	1 ... 2800	1463766	DSBC-50-...-PPVA-N3	1463768	DSBC-50-...-PPSA-N3
63	1 ... 2800	1463483	DSBC-63-...-PPVA-N3	1463481	DSBC-63-...-PPSA-N3
80	1 ... 2800	1463504	DSBC-80-...-PPVA-N3	1463500	DSBC-80-...-PPSA-N3
100	25	1384804	DSBC-100-25-PPVA-N3	1384890	DSBC-100-25-PPSA-N3
	40	1384805	DSBC-100-40-PPVA-N3	1384891	DSBC-100-40-PPSA-N3
	50	1384806	DSBC-100-50-PPVA-N3	1384892	DSBC-100-50-PPSA-N3
	80	1384807	DSBC-100-80-PPVA-N3	1384893	DSBC-100-80-PPSA-N3
	100	1384808	DSBC-100-100-PPVA-N3	1384894	DSBC-100-100-PPSA-N3
	125	1384809	DSBC-100-125-PPVA-N3	1384895	DSBC-100-125-PPSA-N3
	160	1384810	DSBC-100-160-PPVA-N3	1384896	DSBC-100-160-PPSA-N3
	200	1384811	DSBC-100-200-PPVA-N3	1384897	DSBC-100-200-PPSA-N3
	250	1384812	DSBC-100-250-PPVA-N3	1384898	DSBC-100-250-PPSA-N3
	320	1384813	DSBC-100-320-PPVA-N3	1384899	DSBC-100-320-PPSA-N3
	400	1384814	DSBC-100-400-PPVA-N3	1384900	DSBC-100-400-PPSA-N3
	500	1384815	DSBC-100-500-PPVA-N3	1384901	DSBC-100-500-PPSA-N3
	1 ... 2800	1463598	DSBC-100-...-PPVA-N3	1463558	DSBC-100-...-PPSA-N3
125	25	1804956	DSBC-125-25-PPVA-N3	1804661	DSBC-125-25-PPSA-N3
	40	1804957	DSBC-125-40-PPVA-N3	1804662	DSBC-125-40-PPSA-N3
	50	1804958	DSBC-125-50-PPVA-N3	1804663	DSBC-125-50-PPSA-N3
	80	1804959	DSBC-125-80-PPVA-N3	1804664	DSBC-125-80-PPSA-N3
	100	1804960	DSBC-125-100-PPVA-N3	1804665	DSBC-125-100-PPSA-N3
	125	1804961	DSBC-125-125-PPVA-N3	1804666	DSBC-125-125-PPSA-N3
	160	1804962	DSBC-125-160-PPVA-N3	1804667	DSBC-125-160-PPSA-N3
	200	1804963	DSBC-125-200-PPVA-N3	1804668	DSBC-125-200-PPSA-N3
	250	1804964	DSBC-125-250-PPVA-N3	1804669	DSBC-125-250-PPSA-N3
	320	1804965	DSBC-125-320-PPVA-N3	1804671	DSBC-125-320-PPSA-N3
	400	1804966	DSBC-125-400-PPVA-N3	1804672	DSBC-125-400-PPSA-N3
	500	1804967	DSBC-125-500-PPVA-N3	1804673	DSBC-125-500-PPSA-N3
	1 ... 2800	1755348	DSBC-125-...-PPVA-N3	1755619	DSBC-125-...-PPSA-N3

 upozornění

Další varianty ve stavebnici výrobků


→ strana 32

Válec dle norem DSBC, ISO 15552


údaje pro objednávky – stavebnice výrobků

Tabulka pro objednávky											
velikost	32	40	50	63	80	100	125	podmínky	kód	zadání	
M č. stavebnice	1463250	1461995	1463770	1463475	1463495	1463520	1722457				
funkce	válec dle norem, dvojitý, dle ISO 15552								DSBC		DSBC
O pojištění proti pootočení	bez								★		
	s pojištěním proti pootočení							–	1	★ -Q	
vlastnosti chodu	standardní									★	
	zvláště nízké tření							–	2	L	
	konstantní pomalý pohyb								2	U	
	lehký chod pro balancéry								3	L1	
M Ø pístu [mm]	32	40	50	63	80	100	125		★ -...		
zdvih [mm]	1 ... 2800									★ -...	
O druh pístnice	jednostranná									★	
	přechozí									★ -T	
druh závitů na pístnici	vnější závit									★	
	vnitřní závit							4		★ F	
druh profilu	drážka pro čidla na jedné straně									★	
	drážka pro čidla na třech stranách									★ D3	
M tlumení	pružné dorazy na obou stranách							5		-P	
	samočinně nastavitelné pneumatické tlumení na obou stranách							6		★ -PPS	
	nastavitelné pneumatické tlumení na obou stranách									★ -PPV	
↓ snímání poloh	připraveno pro čidla									★ A	A

- 1 **Q** ne s L, U, L1, N3, T3, T4, P2, A1, A2, A3, A6
jen do zdvihu 1500 mm
- 2 **L, U** ne s T, R3, T1, T3, T4, P2, A1, A2, A3, A6, EX4
- 3 **L1** ne s T, PPV, R3, T1, T3, T4, P2, A1, A2, A3, A6, EX4
- 4 **F** ne s ...L
- 5 **P** ne s A1
- 6 **PPS** ne s T1, T3, T4, A1

 upozornění

Při použití parametru L v kombinaci s příčnými zatíženími či zdvihy nad 500 mm je nutné vhodným opatřením pístnici podepřít. Provozní tlak (→ strana 13) platí pro zdvihy do 500 mm.

 upozornění

Při použití parametru L1 v kombinaci se zdvihy nad 500 mm je nutné pístnici vhodným opatřením podepřít. Provozní tlak (→ strana 13) platí pro zdvihy do 500 mm.

- M** minimální údaje
- O** volitelné

kód pro objednávky

DSBC - - - - - **A**

doporučený sortiment Festo


- ★ připraveno k odeslání ze skladu během 24 h
- ★ připraveno k odeslání ze skladu nejpozději do 5 dnů


Válce dle norem DSBC, ISO 15552


údaje pro objednávky – stavebnice výrobků

Tabulka pro objednávky											
velikost	32	40	50	63	80	100	125	podmínky	kód	zadání	
norma	vychází z normy ISO 15552								★		
	odpovídá ISO 15552								★ -N3		
ochrana proti korozi	standardní								★		
	zvýšená odolnost korozi							7	★ R3		
rozsah teploty	standardní								★		
	[°C]	těsnění do teploty max. 120						8	★ T1		
	[°C]	-40 ... +80						8	T3		
	[°C]	0 ... +150						8	T4		
ochrana proti nečistotám	standardní								★		
	měch na předním víku							-	9	P2	
varianta stíracího kroužku	ne								★		
	vyšší chemická odolnost									A1	
	tvrdý stírací kroužek									A2	
	pro suchý chod									A3	
	kovový stírací kroužek									A6	
certifikát EU	ne								★		
	[mm]	II 2GD						10	EX4		
prodloužená pístnice	bez										
	[mm]	1 ... 500						11	★ ...E		
prodloužený závit na pístnici	bez										
	[mm]	1 ... 35		1 ... 70				11	...L		

- 7 R3 ne s A2, A6
- 8 T1, T3, T4 ne s P2, A1, A2, A3, EX4
- 9 P2 ne s N3, A1, A2, A3, A6, EX4
jen pro zdvih 10 ... 500 mm
- 10 EX4 ne s T1, T3, T4, P2, A1, A3, A6
- 11 ...E, ...L pouze do zdvihu 2000 mm

 upozornění
Při výběru parametru P2 se automaticky bere v úvahu prodloužení pístnice pro měch. To znamená, že s parametrem ...E nemusí být uváděna žádná hodnota.

 upozornění
Při výběru parametru ...E v kombinaci s parametrem P2 není část prodloužení pístnice ...E kryta měchem.

 upozornění
Při výběru parametru P2 v kombinaci s parametrem T (průchozí pístnice) je měch namontován pouze na jedné straně.

- M minimální údaje
- O volitelné

kód pro objednávky

- - -

doporučený sortiment Festo

- ★ připraveno k odeslání ze skladu během 24 h
- ★ připraveno k odeslání ze skladu nejpozději do 5 dnů

Válec dle norem DSBC, přípojovací obrazec dle norem, s brzdou

FESTO

údaje pro objednávky – stavebnice výrobků

Tabulka pro objednávky											
velikost	32	40	50	63	80	100	125	podmínky	kód	zadání	
M č. stavebnice	1463250	1461995	1463770	1463475	1463495	1463520	1722457				
funkce	válec dle norem, dvojčinný, dle ISO 15552								DSBC	DSBC	
O pojištění proti pootočení	bez								★		
	s pojištěním proti pootočení							-	1	★ -Q	
M	32	40	50	63	80	100	125		★ -...		
zdvih [mm]	10 ... 2000								★ -...		
O brzda	integrována								★ -C	C	
druh pístnice	jednostranná								★		
	průchozí								★ T		
druh závitu na pístnici	vnější závit								★		
	vnitřní závit							2	★ F		
druh profilu	drážka pro čidla na jedné straně								★		
	drážka pro čidla na třech stranách								★ D3		
M tlumení	pružné dorazy na obou stranách								-P		
	samočinně nastavitelné pneumatické tlumení na obou stranách								★ -PPS		
	nastavitelné pneumatické tlumení na obou stranách								★ -PPV		
snímání poloh	připraveno pro čidla								★ A	A	
prodloužená pístnice [mm]	bez										
	1 ... 500								★ -...E		
prodloužený závit na pístnici [mm]	bez										
	1 ... 35		1 ... 70					-...L			

- 1 Q lze dodat pouze s T
jen do zdvihu 1500 mm
- 2 F ne s ...L

- M** minimální údaje
- O** volitelné

kód pro objednávky

DSBC - - - - **C** - **A** - -

doporučený sortiment Festo

- ★ připraveno k odeslání ze skladu během 24 h
- ★ připraveno k odeslání ze skladu nejpozději do 5 dnů

Válce dle norem DSBC, připojovací obrazec dle norem, s brzdou

údaje pro objednávky – stavebnice výrobků

Tabulka pro objednávky									
velikost	32	40	50	63	80	100	podmínky	kód	zadání
M č. stavebnice	1463250	1461995	1463770	1463475	1463495	1463520			
funkce	válec dle norem, dvojčinný, dle ISO 15552							DSBC	DSBC
Ø pístu [mm]	32	40	50	63	80	100		-...	
zdvih [mm]	10 ... 2000							-...	
O zámky v koncových polohách	na obou stranách							E1	
	při vysunutí pístnice							E2	
	při zasunutí pístnice							E3	
druh závitů na pístnici	vnější závit								
	vnitřní závit						1	F	
druh profilu	drážka pro čidla na jedné straně								
	drážka pro čidla na třech stranách							D3	
M tlumení	pružné dorazy na obou stranách							-P	
	nastavitelné pneumatické tlumení na obou stranách							-PPV	
snímání poloh	připraveno pro čidla							A	A
prodloužená pístnice [mm]	bez								
	1 ... 500							-...E	
prodloužený závit na pístnici [mm]	bez								
	1 ... 35		1 ... 70					-...L	

1 F ne s ...L

M minimální údaje

O volitelné

kód pro objednávky

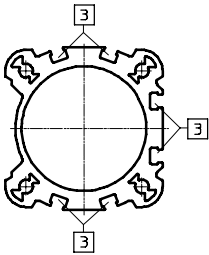
DSBC - - - **A** - -

Válce dle norem DSBC, ISO 15552

technické údaje

FESTO

Údaje pro objednávky – provedení DSBC-...-D3 (drážky pro čidla na 3 stranách)



U tohoto provedení lze polohu pístu snímat na 3 stranách pohonu.

3 drážka pro čidla

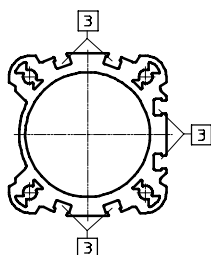
Ø pístu [mm]	zdvih [mm]	s tlumením PPV		s tlumením PPS	
		č. dílu	typ	č. dílu	typ
32	20	3656511	DSBC-32-20-D3-PPVA-N3	3659374	DSBC-32-20-D3-PPSA-N3
	25	3656512	DSBC-32-25-D3-PPVA-N3	3659375	DSBC-32-25-D3-PPSA-N3
	30	3656513	DSBC-32-30-D3-PPVA-N3	3659376	DSBC-32-30-D3-PPSA-N3
	40	3656514	DSBC-32-40-D3-PPVA-N3	3659377	DSBC-32-40-D3-PPSA-N3
	50	3656515	DSBC-32-50-D3-PPVA-N3	3659378	DSBC-32-50-D3-PPSA-N3
	60	3656516	DSBC-32-60-D3-PPVA-N3	3659379	DSBC-32-60-D3-PPSA-N3
	70	3656517	DSBC-32-70-D3-PPVA-N3	3659380	DSBC-32-70-D3-PPSA-N3
	80	3656518	DSBC-32-80-D3-PPVA-N3	3659381	DSBC-32-80-D3-PPSA-N3
	100	3656519	DSBC-32-100-D3-PPVA-N3	3659382	DSBC-32-100-D3-PPSA-N3
	125	3656520	DSBC-32-125-D3-PPVA-N3	3659383	DSBC-32-125-D3-PPSA-N3
	150	3656521	DSBC-32-150-D3-PPVA-N3	3659384	DSBC-32-150-D3-PPSA-N3
	160	3656522	DSBC-32-160-D3-PPVA-N3	3659385	DSBC-32-160-D3-PPSA-N3
	200	3656523	DSBC-32-200-D3-PPVA-N3	3659386	DSBC-32-200-D3-PPSA-N3
	250	3656524	DSBC-32-250-D3-PPVA-N3	3659387	DSBC-32-250-D3-PPSA-N3
	300	3656525	DSBC-32-300-D3-PPVA-N3	3659388	DSBC-32-300-D3-PPSA-N3
320	3656526	DSBC-32-320-D3-PPVA-N3	3659389	DSBC-32-320-D3-PPSA-N3	
40	20	3660615	DSBC-40-20-D3-PPVA-N3	3660759	DSBC-40-20-D3-PPSA-N3
	25	3660616	DSBC-40-25-D3-PPVA-N3	3660760	DSBC-40-25-D3-PPSA-N3
	30	3660617	DSBC-40-30-D3-PPVA-N3	3660761	DSBC-40-30-D3-PPSA-N3
	40	3660618	DSBC-40-40-D3-PPVA-N3	3660762	DSBC-40-40-D3-PPSA-N3
	50	3660619	DSBC-40-50-D3-PPVA-N3	3660763	DSBC-40-50-D3-PPSA-N3
	60	3660620	DSBC-40-60-D3-PPVA-N3	3660764	DSBC-40-60-D3-PPSA-N3
	70	3660621	DSBC-40-70-D3-PPVA-N3	3660765	DSBC-40-70-D3-PPSA-N3
	80	3660622	DSBC-40-80-D3-PPVA-N3	3660766	DSBC-40-80-D3-PPSA-N3
	100	3660623	DSBC-40-100-D3-PPVA-N3	3660767	DSBC-40-100-D3-PPSA-N3
	125	3660624	DSBC-40-125-D3-PPVA-N3	3660768	DSBC-40-125-D3-PPSA-N3
	150	3660625	DSBC-40-150-D3-PPVA-N3	3660769	DSBC-40-150-D3-PPSA-N3
	160	3660626	DSBC-40-160-D3-PPVA-N3	3660770	DSBC-40-160-D3-PPSA-N3
	200	3660627	DSBC-40-200-D3-PPVA-N3	3660771	DSBC-40-200-D3-PPSA-N3
	250	3660628	DSBC-40-250-D3-PPVA-N3	3660772	DSBC-40-250-D3-PPSA-N3
	300	3660629	DSBC-40-300-D3-PPVA-N3	3660773	DSBC-40-300-D3-PPSA-N3
320	3660630	DSBC-40-320-D3-PPVA-N3	3660774	DSBC-40-320-D3-PPSA-N3	

Válce dle norem DSBC, ISO 15552

technické údaje

FESTO

Údaje pro objednávky – provedení DSBC-...-D3 (drážky pro čidla na 3 stranách)



U tohoto provedení lze polohu pístu snímat na 3 stranách pohonu.

3 drážka pro čidla

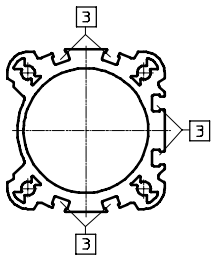
Ø pístu [mm]	zdvih [mm]	s tlumením PPV		s tlumením PPS	
		č. dílu	typ	č. dílu	typ
50	20	3659467	DSBC-50-20-D3-PPVA-N3	3659491	DSBC-50-20-D3-PPSA-N3
	25	3659468	DSBC-50-25-D3-PPVA-N3	3659492	DSBC-50-25-D3-PPSA-N3
	30	3659469	DSBC-50-30-D3-PPVA-N3	3659493	DSBC-50-30-D3-PPSA-N3
	40	3659470	DSBC-50-40-D3-PPVA-N3	3659494	DSBC-50-40-D3-PPSA-N3
	50	3659471	DSBC-50-50-D3-PPVA-N3	3659495	DSBC-50-50-D3-PPSA-N3
	60	3659472	DSBC-50-60-D3-PPVA-N3	3659496	DSBC-50-60-D3-PPSA-N3
	70	3659473	DSBC-50-70-D3-PPVA-N3	3659497	DSBC-50-70-D3-PPSA-N3
	80	3659474	DSBC-50-80-D3-PPVA-N3	3659498	DSBC-50-80-D3-PPSA-N3
	100	3659475	DSBC-50-100-D3-PPVA-N3	3659499	DSBC-50-100-D3-PPSA-N3
	125	3659476	DSBC-50-125-D3-PPVA-N3	3659500	DSBC-50-125-D3-PPSA-N3
	150	3659477	DSBC-50-150-D3-PPVA-N3	3659501	DSBC-50-150-D3-PPSA-N3
	160	3659478	DSBC-50-160-D3-PPVA-N3	3659502	DSBC-50-160-D3-PPSA-N3
	200	3659479	DSBC-50-200-D3-PPVA-N3	3659503	DSBC-50-200-D3-PPSA-N3
	250	3659480	DSBC-50-250-D3-PPVA-N3	3659504	DSBC-50-250-D3-PPSA-N3
	300	3659481	DSBC-50-300-D3-PPVA-N3	3659505	DSBC-50-300-D3-PPSA-N3
	320	3659482	DSBC-50-320-D3-PPVA-N3	3659506	DSBC-50-320-D3-PPSA-N3
63	20	3657859	DSBC-63-20-D3-PPVA-N3	3657811	DSBC-63-20-D3-PPSA-N3
	25	3657860	DSBC-63-25-D3-PPVA-N3	3657812	DSBC-63-25-D3-PPSA-N3
	30	3657861	DSBC-63-30-D3-PPVA-N3	3657813	DSBC-63-30-D3-PPSA-N3
	40	3657862	DSBC-63-40-D3-PPVA-N3	3657814	DSBC-63-40-D3-PPSA-N3
	50	3657863	DSBC-63-50-D3-PPVA-N3	3657815	DSBC-63-50-D3-PPSA-N3
	60	3657864	DSBC-63-60-D3-PPVA-N3	3657816	DSBC-63-60-D3-PPSA-N3
	70	3657865	DSBC-63-70-D3-PPVA-N3	3657817	DSBC-63-70-D3-PPSA-N3
	80	3657866	DSBC-63-80-D3-PPVA-N3	3657818	DSBC-63-80-D3-PPSA-N3
	100	3657867	DSBC-63-100-D3-PPVA-N3	3657819	DSBC-63-100-D3-PPSA-N3
	125	3657868	DSBC-63-125-D3-PPVA-N3	3657820	DSBC-63-125-D3-PPSA-N3
	150	3657869	DSBC-63-150-D3-PPVA-N3	3657821	DSBC-63-150-D3-PPSA-N3
	160	3657870	DSBC-63-160-D3-PPVA-N3	3657822	DSBC-63-160-D3-PPSA-N3
	200	3657871	DSBC-63-200-D3-PPVA-N3	3657823	DSBC-63-200-D3-PPSA-N3
	250	3657872	DSBC-63-250-D3-PPVA-N3	3657824	DSBC-63-250-D3-PPSA-N3
	300	3657873	DSBC-63-300-D3-PPVA-N3	3657825	DSBC-63-300-D3-PPSA-N3
	320	3657874	DSBC-63-320-D3-PPVA-N3	3657826	DSBC-63-320-D3-PPSA-N3

Válce dle norem DSBC, ISO 15552

technické údaje

FESTO

Údaje pro objednávky – provedení DSBC-...-D3 (drážky pro čidla na 3 stranách)



U tohoto provedení lze polohu pístu snímat na 3 stranách pohonu.

3 drážka pro čidla

Ø pístu [mm]	zdvih [mm]	s tlumením PPV		s tlumením PPS	
		č. dílu	typ	č. dílu	typ
80	20	3656631	DSBC-80-20-D3-PPVA-N3	3656854	DSBC-80-20-D3-PPSA-N3
	25	3656632	DSBC-80-25-D3-PPVA-N3	3656855	DSBC-80-25-D3-PPSA-N3
	30	3656633	DSBC-80-30-D3-PPVA-N3	3656856	DSBC-80-30-D3-PPSA-N3
	40	3656634	DSBC-80-40-D3-PPVA-N3	3656857	DSBC-80-40-D3-PPSA-N3
	50	3656635	DSBC-80-50-D3-PPVA-N3	3656858	DSBC-80-50-D3-PPSA-N3
	60	3656636	DSBC-80-60-D3-PPVA-N3	3656859	DSBC-80-60-D3-PPSA-N3
	70	3656637	DSBC-80-70-D3-PPVA-N3	3656860	DSBC-80-70-D3-PPSA-N3
	80	3656638	DSBC-80-80-D3-PPVA-N3	3656861	DSBC-80-80-D3-PPSA-N3
	100	3656639	DSBC-80-100-D3-PPVA-N3	3656862	DSBC-80-100-D3-PPSA-N3
	125	3656640	DSBC-80-125-D3-PPVA-N3	3656863	DSBC-80-125-D3-PPSA-N3
	150	3656641	DSBC-80-150-D3-PPVA-N3	3656864	DSBC-80-150-D3-PPSA-N3
	160	3656642	DSBC-80-160-D3-PPVA-N3	3656865	DSBC-80-160-D3-PPSA-N3
	200	3656643	DSBC-80-200-D3-PPVA-N3	3656866	DSBC-80-200-D3-PPSA-N3
	250	3656644	DSBC-80-250-D3-PPVA-N3	3656867	DSBC-80-250-D3-PPSA-N3
	300	3656645	DSBC-80-300-D3-PPVA-N3	3656868	DSBC-80-300-D3-PPSA-N3
	320	3656646	DSBC-80-320-D3-PPVA-N3	3656869	DSBC-80-320-D3-PPSA-N3

Válce dle norem DSBC, ISO 15552

příslušenství

FESTO

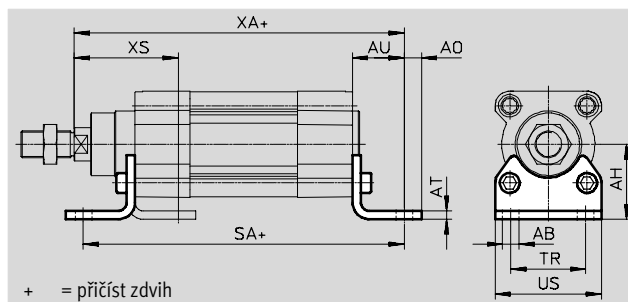
Patková upevnění HNC/CRHNC

materiál:

HNC: pozinkovaná ocel

CRHNC: silně legovaná ocel

prosté mědi a PTFE



Rozměry a údaje pro objednávky

pro \varnothing [mm]	AB \varnothing	AH	AO	AT	AU	SA		TR	US	XA		XS
						DSBC-...	DSBC-...-C			DSBC-...	DSBC-...-C	
32	7	32	6,5	4	24	142	187	32	45	143,1	188,1	46
40	10	36	9	4	28	161	214	36	54	161,9	214,9	52,7
50	10	45	9,5	5	32	170	237	45	64	173,8	240,8	62,6
63	10	50	12,5	5	32	185	261	50	75	189,1	265,1	62,9
80	12	63	15	6	41	210	305	63	93	214,6	309,6	80,4
100	14,5	71	17,5	6	41	220	318	75	110	228,5	326,7	84,3
125	16,5	90	22	8	45	250	375	90	131	270	394,3	102

pro \varnothing [mm]	základní typ				odolnost korozi			
	KBK ¹⁾	hmotnost [g]	č. dílu	typ ²⁾	KBK ¹⁾	hmotnost [g]	č. dílu	typ ²⁾
32	2	144	★ 174369	HNC-32	4	139	176937	CRHNC-32
40	2	193	★ 174370	HNC-40	4	188	176938	CRHNC-40
50	2	353	★ 174371	HNC-50	4	341	176939	CRHNC-50
63	2	436	★ 174372	HNC-63	4	424	176940	CRHNC-63
80	2	829	★ 174373	HNC-80	4	809	176941	CRHNC-80
100	2	1009	174374	HNC-100	4	990	176942	CRHNC-100
125	2	1902	174375	HNC-125	4	1920	176943	CRHNC-125

1) Třída odolnosti korozi 2 dle normy Festo 940 070: konstrukční díly s mírnějšími nároky na odolnost korozi. Vnější viditelné části s požadavky především na vzhled povrchu, který je vystaven přímému kontaktu s okolní pro průmysl běžnou atmosférou, respektive látkami, jako jsou chladicí látky a maziva.

Třída odolnosti korozi 4 dle normy Festo 940 070: konstrukční díly s obzvlášť přísnými nároky na odolnost korozi. Díly do prostoru s agresivními látkami, například v potravinářství nebo v chemickém průmyslu. Použití těchto dílů je nutné v daném případě ověřit speciálními testy s příslušnými látkami (→ také FN 940082).

2) Lze použít ve shodě se směrnici ATEX.

doporučený sortiment Festo

★ připraveno k odeslání ze skladu během 24 h

☆ připraveno k odeslání ze skladu nejpozději do 5 dnů

Válce dle norem DSBC, ISO 15552

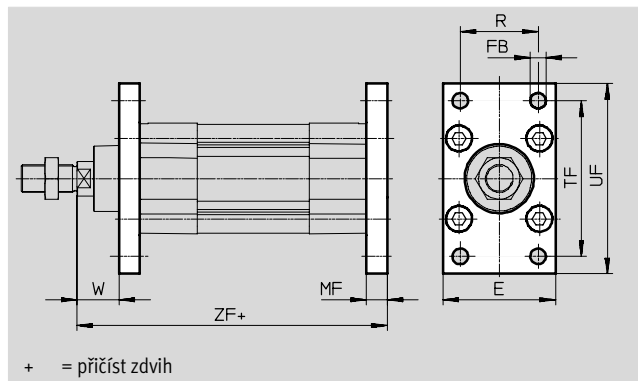
příslušenství

FESTO

Přírubová upevnění FNC/CRFNG

materiál:

FNC: pozinkovaná ocel
CRFNG: silně legovaná ocel
prostě mědi a PTFE
odpovídá RoHS



Rozměry a údaje pro objednávky									
pro Ø [mm]	E	FB Ø H13	MF	R	TF	UF	W	ZF	
								DSBC-...	DSBC-...-C
32	45	7	10	32	64	80	16	129,1	174,1
40	54	9	10	36	72	90	18,7	143,9	196,9
50	65	9	12	45	90	110	23,6	153,8	220,8
63	75	9	12	50	100	120	23,9	169,1	245,1
80	93	12	16	63	126	150	29,4	189,6	284,6
100	110	14	16	75	150	175	33,3	203,5	301,7
125	132	16	20	90	180	210	45	245	369,3

pro Ø [mm]	základní typ				odolnost korozi			
	KBK ¹⁾	hmotnost [g]	č. dílu	typ ²⁾	KBK ¹⁾	hmotnost [g]	č. dílu	typ ²⁾
32	1	221	★ 174376	FNC-32	4	220	161846	CRFNG-32
40	1	291	★ 174377	FNC-40	4	291	161847	CRFNG-40
50	1	536	★ 174378	FNC-50	4	526	161848	CRFNG-50
63	1	679	★ 174379	FNC-63	4	680	161849	CRFNG-63
80	1	1495	★ 174380	FNC-80	4	1508	161850	CRFNG-80
100	1	2041	174381	FNC-100	4	2054	161851	CRFNG-100
125	1	3775	174382	FNC-125	4	3787	185363	CRFNG-125

- 1) Třída odolnosti korozi 1 dle normy Festo 940 070:
konstrukční díly s nižšími nároky na odolnost korozi. Ochrana při přepravě a skladování. Díly bez prvořadých požadavků na vzhled povrchu, např. ve vnitřním prostoru nebo pod krytem.
Třída odolnosti korozi 4 dle normy Festo 940 070:
konstrukční díly s obzvlášť přísnými nároky na odolnost korozi. Díly do prostoru s agresivními látkami, například v potravinářství nebo v chemickém průmyslu. Použití těchto dílů je nutné v daném případě ověřit speciálními testy s příslušnými látkami (→ také FN 940082).
- 2) Lze použít ve shodě se směrnicí ATEX.

doporučený sortiment Festo

- ★ připraveno k odeslání ze skladu během 24 h
- ☆ připraveno k odeslání ze skladu nejpozději do 5 dnů

Válce dle norem DSBC, ISO 15552

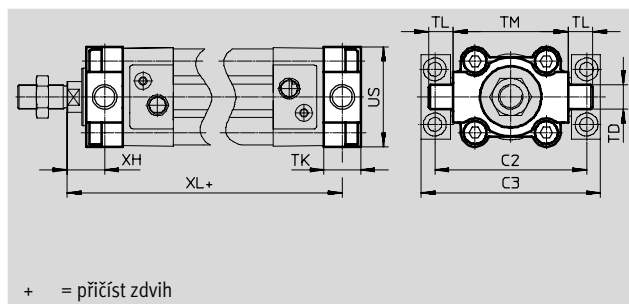
příslušenství

FESTO

Kyvné čepy ZNCF/CRZNG

materiál:

ZNCF: odlitek z ušlechtilé oceli
 CRZNG: odlitek z ušlechtilé oceli,
 elektrolyticky leštěný,
 prosté mědi a PTFE
 odpovídá RoHS



+ = přičíst zdvih

Rozměry a údaje pro objednávky

pro \varnothing [mm]	C2	C3	TD \varnothing e9	TK	TL	TM	US	XH	XL	
									DSBC-...	DSBC-...-C
32	71	86	12	16	12	50	45	18	127,1	172,1
40	87	105	16	20	16	63	54	18,7	143,9	196,9
50	99	117	16	24	16	75	64	23,6	153,8	220,8
63	116	136	20	24	20	90	75	23,9	169,1	245,1
80	136	156	20	28	20	110	93	31,4	187,6	282,6
100	164	189	25	38	25	132	110	30,3	206,5	304,7
125	192	217	25	50	25	160	131	40	250	374,3

pro \varnothing [mm]	základní typ				odolnost korozi			
	KBK ¹⁾	hmotnost [g]	č. dílu	typ ²⁾	KBK ¹⁾	hmotnost [g]	č. dílu	typ ²⁾
32	2	150	174411	ZNCF-32	4	150	161852	CRZNG-32
40	2	285	174412	ZNCF-40	4	285	161853	CRZNG-40
50	2	473	174413	ZNCF-50	4	473	161854	CRZNG-50
63	2	687	174414	ZNCF-63	4	687	161855	CRZNG-63
80	2	1296	174415	ZNCF-80	4	1296	161856	CRZNG-80
100	2	2254	174416	ZNCF-100	4	2254	161857	CRZNG-100
125	2	3484	174417	ZNCF-125	4	3484	185362	CRZNG-125

- 1) Třída odolnosti korozi 2 dle normy Festo 940 070:
 konstrukční díly s mírnějšími nároky na odolnost korozi. Vnější viditelné části s požadavky především na vzhled povrchu, který je vystaven přímému kontaktu s okolní pro průmysl běžnou atmosférou, respektive látkami, jako jsou chladicí látky a maziva.
 Třída odolnosti korozi 4 dle normy Festo 940 070:
 konstrukční díly s obzvlášť přísnými nároky na odolnost korozi. Díly do prostoru s agresivními látkami, například v potravinářství nebo v chemickém průmyslu. Použití těchto dílů je nutné v daném případě ověřit speciálními testy s příslušnými látkami (→ také FN 940082).
- 2) Lze použít ve shodě se směrnici ATEX.

Válce dle norem DSBC, ISO 15552

příslušenství

FESTO

Ložisková tělesa LNZG

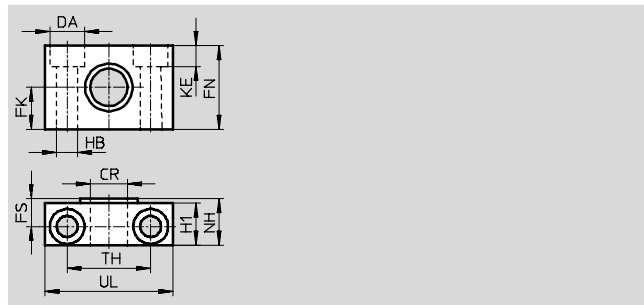

materiál:

ložiskové těleso: eloxovaný hliník

kluzné ložisko: plast

prosté mědi a PTFE

odpovídá RoHS



Rozměry a údaje pro objednávku														hmotnost	č. dílu	typ
pro \varnothing	CR	DA	FK	FN	FS	H1	HB	KE	NH	TH	UL	KBK ⁽¹⁾				
[mm]	\varnothing	\varnothing	\varnothing				\varnothing			$\pm 0,2$				[g]		
32	12	11	15	30	10,5	15	6,6	6,8	18	32	46	2		83	32959	LNZG-32
40, 50	16	15	18	36	12	18	9	9	21	36	55	2		129	32960	LNZG-40/50
63, 80	20	18	20	40	13	20	11	11	23	42	65	2		178	32961	LNZG-63/80
100, 125	25	20	25	50	16	24,5	14	13	28,5	50	75	2		306	32962	LNZG-100/125

1) Třída odolnosti korozi 2 dle normy Festo 940 070:

konstrukční díly s mírnějšími nároky na odolnost korozi. Vnější viditelné části s požadavky především na vzhled povrchu, který je vystaven přímému kontaktu s okolní pro průmysl běžnou atmosférou, respektive látkami, jako jsou chladicí látky a maziva.

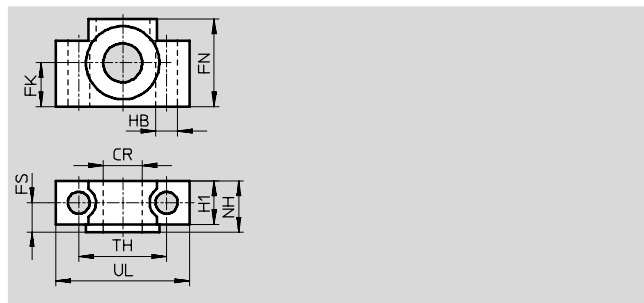

Ložisková tělesa CRLNZG

materiál:

silně legovaná ocel

prosté mědi a PTFE

odpovídá RoHS



Rozměry a údaje pro objednávku												hmotnost	č. dílu	typ
pro \varnothing	CR	FK	FN	FS	H1	HB	NH	TH	UL	KBK ⁽¹⁾				
[mm]	\varnothing	\varnothing				\varnothing		$\pm 0,2$				[g]		
32	12	15	30	10,5	15	6,6	18	32	46	4		205	161874	CRLNZG-32
40, 50	16	18	36	12	18	9	21	36	55	4		323	161875	CRLNZG-40/50
63, 80	20	20	40	13	20	11	23	42	65	4		435	161876	CRLNZG-63/80
100, 125	25	25	50	16	24,5	14	28,5	50	75	4		739	161877	CRLNZG-100/125

1) Třída odolnosti korozi 4 dle normy Festo 940 070:

konstrukční díly s obzvlášť přísnými nároky na odolnost korozi. Díly do prostoru s agresivními látkami, například v potravinářství nebo v chemickém průmyslu. Použití těchto dílů je nutné v daném případě ověřit speciálními testy s příslušnými látkami (→ také FN 940082).

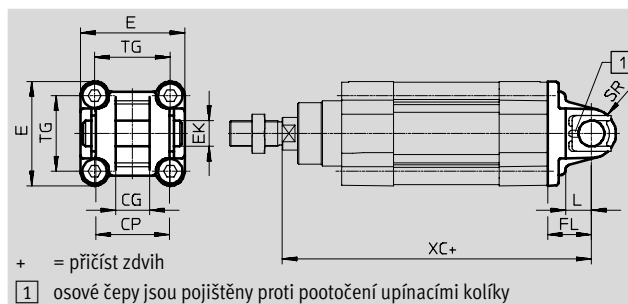
Válce dle norem DSBC, ISO 15552

příslušenství

FESTO

Kyvné příruby SNC

materiál:
hliníkový tlakový odlitek
prosté mědi a PTFE
odpovídá RoHS



Rozměry a údaje pro objednávky

pro \varnothing	CG	CP	E	EK	FL	L	SR
[mm]	H14	h14		\varnothing H9	$\pm 0,2$		
32	14	34	45 $+0,2/-0,5$	10	22	13	10
40	16	40	54 $-0,5$	12	25	16	12
50	21	45	64 $-0,6$	16	27	16	12
63	21	51	75 $-0,6$	16	32	21	16
80	25	65	93 $-0,8$	20	36	22	16
100	25	75	110 $+0,3/-0,8$	20	41	27	20
125	37	97	131 $-0,8$	30	50	30	25

pro \varnothing	TG	XC		KBK ¹⁾	hmotnost	č. dílu	typ ²⁾
		DSBC-...	DSBC-...-C				
[mm]					[g]		
32	32,5	141,1	186,1	2	93	★ 174383	SNC-32
40	38	158,9	211,9	2	140	★ 174384	SNC-40
50	46,5	168,8	235,8	2	234	★ 174385	SNC-50
63	56,5	189,1	265,1	2	331	★ 174386	SNC-63
80	72	209,6	304,6	2	618	★ 174387	SNC-80
100	89	228,5	326,7	2	865	174388	SNC-100
125	110	275	399,3	2	1728	174389	SNC-125

- 1) Třída odolnosti korozi 2 dle normy Festo 940 070: konstrukční díly s mírnějšími nároky na odolnost korozi. Vnější viditelné části s požadavky především na vzhled povrchu, který je vystaven přímému kontaktu s okolní průmyslnou atmosférou, respektive látkami, jako jsou chladicí látky a maziva.
- 2) Lze použít ve shodě se směrnici ATEX.

doporučený sortiment Festo

- ★ připraveno k odeslání ze skladu během 24 h
- ☆ připraveno k odeslání ze skladu nejpozději do 5 dnů

Válce dle norem DSBC, ISO 15552

příslušenství

FESTO

Kyvné příruby

SNCB/SNCB-...-R3

materiál:

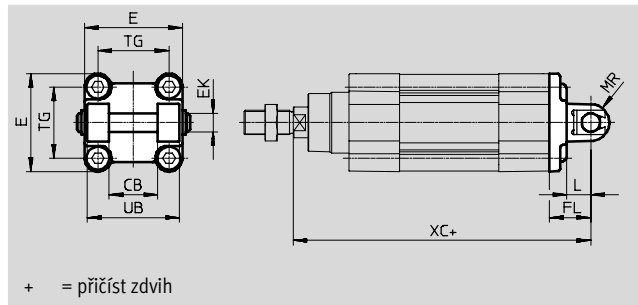
SNCB: hliníkový tlakový odlitek

SNCB-...-R3: hliníkový tlakový odlitek

s ochranným povlakem

prosté mědi a PTFE

odpovídá RoHS



Rozměry a údaje pro objednávku

pro \varnothing [mm]	CB	E	EK \varnothing H9/e8	FL $\pm 0,2$	L	MR -0,5	TG	UB h14	XC	
	H14								DSBC-...	DSBC-...-C
32	26	45 $+0,2/-0,5$	10	22	13	8,5	32,5	45	141,1	186,1
40	28	54 $-0,5$	12	25	16	12	38	52	158,9	211,9
50	32	64 $-0,6$	12	27	16	12	46,5	60	168,8	235,8
63	40	75 $-0,6$	16	32	21	16	56,5	70	189,1	265,1
80	50	93 $-0,8$	16	36	22	16	72	90	209,6	304,6
100	60	110 $+0,3/-0,8$	20	41	27	20	89	110	228,5	326,7
125	70	131 $-0,8$	25	50	30	25	110	130	275	399,3

pro \varnothing [mm]	základní typ				R3 – zvýšená odolnost korozi			
	KBK ¹⁾	hmotnost [g]	č. dílu	typ	KBK ¹⁾	hmotnost [g]	č. dílu	typ
32	2	103	★ 174390	SNCB-32	3	100	176944	SNCB-32-R3
40	2	155	★ 174391	SNCB-40	3	151	176945	SNCB-40-R3
50	2	232	★ 174392	SNCB-50	3	228	176946	SNCB-50-R3
63	2	375	★ 174393	SNCB-63	3	371	176947	SNCB-63-R3
80	2	636	★ 174394	SNCB-80	3	632	176948	SNCB-80-R3
100	2	1035	174395	SNCB-100	3	986	176949	SNCB-100-R3
125	2	1860	174396	SNCB-125	3	1776	176950	SNCB-125-R3

1) Třída odolnosti korozi 2 dle normy Festo 940 070:

konstrukční díly s mírnějšími nároky na odolnost korozi. Vnější viditelné části s požadavky především na vzhled povrchu, který je vystaven přímému kontaktu s okolní pro průmysl běžnou atmosférou, respektive látkami, jako jsou chladicí látky a maziva.

Třída odolnosti korozi 3 dle normy Festo 940 070:

konstrukční díly s přísnými nároky na odolnost korozi. Vnější viditelné části s přímým kontaktem s okolní pro průmysl běžnou atmosférou respektive látkami, jako jsou ředidla a čisticí prostředky, s požadavky především na funkci povrchu.

doporučený sortiment Festo

★ připraveno k odeslání ze skladu během 24 h

☆ připraveno k odeslání ze skladu nejpozději do 5 dnů

Válce dle norem DSBC, ISO 15552

příslušenství

FESTO

Kyvné příruby

SNCS/CRSNCS/SNCS...-R3

materiál:

SNCS 32 ... 50:

hliníkový tlakový odlitek

SNCS 63 ... 125:

tvárný legovaný hliník

CRSNCS 32 ... 80:

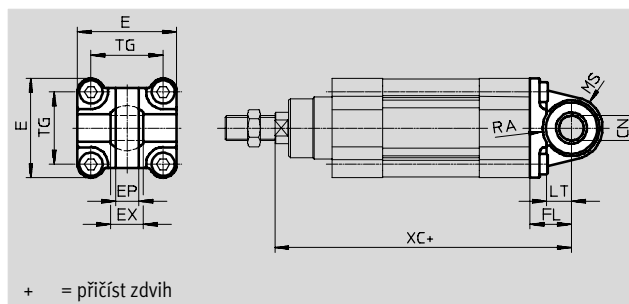

silně legovaná ocel, nerezová

SNCS...-R3 100 ... 125:

tvárná legovaná slitina hliníku

s ochranným povlakem

odpovídá RoHS



+ = přičíst zdvih

Rozměry a údaje pro objednávky								
pro Ø [mm]	CN Ø		E		EP ±0,2	EX	FL ±0,2	LT
	DSBC-...	DSBC-...-R3	DSBC-...	DSBC-...-R3				
32	10+0,013	10+0,015/-0,04	45+0,2/-0,5	45-0,5	10,5	14	22	13
40	12+0,015	12+0,018/-0,04	54-0,5	54-0,5	12	16	25	16
50	16+0,015	16+0,018/-0,04	64-0,6	64-0,6	15	21	27	16
63	16+0,015	16+0,018/-0,04	74,5-0,5	75-0,6	15	21	32	21
80	20+0,018	20+0,021/-0,04	92,2-0,8	93-0,8	18	25	36	22
100	20+0,018	20+0,021/-0,04	109+1/-0,7	109+1/-0,7	18	25	41	27
125	30+0,018	30+0,021/-0,04	132+1/-0,7	132+1/-0,7	25	37	50	30

pro Ø [mm]	MS		RA		TG	XC	
	DSBC-...	DSBC-...-R3	DSBC-... +1	DSBC-...-R3 +1		DSBC-...	DSBC-...-C
32	15+0,5	15+0,5	14,5	14,5	32,5	141,1	186,1
40	17+0,5	17+0,5	17,5	17,5	38	158,9	211,9
50	20+0,5	20+0,5	18,5	19	46,5	168,8	235,8
63	23-0,5	22+0,5	23	23	56,5	189,1	265,1
80	28-0,5	27+0,5	25	25	72	209,6	304,6
100	30±0,5	30±0,5	95	100	89	228,5	326,7
125	39±0,5	39±0,5	100	100	110	275	326,7

pro Ø [mm]	základní typ				zvýšená odolnost korozi			
	KBK ¹⁾	hmotnost [g]	č. dílu	typ	KBK ¹⁾	hmotnost [g]	č. dílu	typ
32	2	86	★ 174397	SNCS-32	4	161	2895920	CRSNCS-32
40	2	122	★ 174398	SNCS-40	4	239	2895921	CRSNCS-40
50	2	216	★ 174399	SNCS-50	4	403	2895922	CRSNCS-50
63	2	281	★ 174400	SNCS-63	4	576	2895923	CRSNCS-63
80	2	557	★ 174401	SNCS-80	4	1173	2895924	CRSNCS-80
100	2	683	174402	SNCS-100	3	684	2895925	SNCS-100-R3
125	2	1369	174403	SNCS-125	3	1369	2895926	SNCS-125-R3

- 1) Třída odolnosti korozi 2 dle normy Festo 940 070: konstrukční díly s mírnějšími nároky na odolnost korozi. Vnější viditelné části s požadavky především na vzhled povrchu, který je vystaven přímému kontaktu s okolní pro průmysl běžnou atmosférou, respektive látkami, jako jsou chladicí látky a maziva.
Třída odolnosti korozi 3 dle normy Festo 940 070: konstrukční díly s přísnými nároky na odolnost korozi. Vnější viditelné části s přímým kontaktem s okolní pro průmysl běžnou atmosférou respektive látkami, jako jsou ředidla a čisticí prostředky, s požadavky především na funkci povrchu.
Třída odolnosti korozi 4 dle normy Festo 940 070: konstrukční díly s obzvlášť přísnými nároky na odolnost korozi. Díly do prostoru s agresivními látkami, například v potravinářství nebo v chemickém průmyslu. Použití těchto dílů je nutné v daném případě ověřit speciálními testy s příslušnými látkami (→ také FN 940082).

doporučený sortiment Festo

★ připraveno k odeslání ze skladu během 24 h

☆ připraveno k odeslání ze skladu nejpozději do 5 dnů

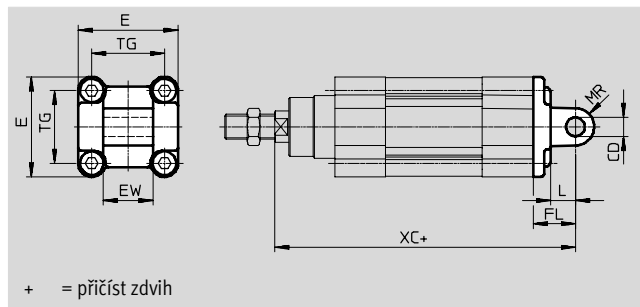
Válce dle norem DSBC, ISO 15552

příslušenství

FESTO

Kyvné příruby SNCL

materiál:
hliníkový tlakový odlitek
prosté mědi a PTFE
odpovídá RoHS



Rozměry a údaje pro objednávku						
pro \varnothing	CD	E	EW	FL	L	MR
[mm]	\varnothing H9		h12	$\pm 0,2$		
32	10	45 $+0,2/-0,5$	26	22	13	10
40	12	54 $-0,5$	28	25	16	12
50	12	64 $-0,6$	32	27	16	12
63	16	75 $-0,6$	40	32	21	16
80	16	93 $-0,8$	50	36	22	16
100	20	110 $+0,3/-0,8$	60	41	27	20
125	25	131 $-0,8$	70	50	30	25

pro \varnothing	TG	XC		KBK ¹⁾	hmotnost	č. dílu	typ
		DSBC-...	DSBC-...-C				
[mm]					[g]		
32	32,5	141,1	186,1	2	71	★ 174404	SNCL-32
40	38	158,9	211,9	2	95	★ 174405	SNCL-40
50	46,5	168,8	235,8	2	158	★ 174406	SNCL-50
63	56,5	189,1	265,1	2	225	★ 174407	SNCL-63
80	72	209,6	304,6	2	436	★ 174408	SNCL-80
100	89	228,5	326,7	2	606	174409	SNCL-100
125	110	275	399,3	2	1135	174410	SNCL-125

- 1) Třída odolnosti korozi 2 dle normy Festo 940 070:
konstrukční díly s mírnějšími nároky na odolnost korozi. Vnější viditelné části s požadavky především na vzhled povrchu, který je vystaven přímému kontaktu s okolní pro průmysl běžnou atmosférou, respektive látkami, jako jsou chladicí látky a maziva.

doporučený sortiment Festo

- ★ připraveno k odeslání ze skladu během 24 h
- ☆ připraveno k odeslání ze skladu nejpozději do 5 dnů

Válce dle norem DSBC, ISO 15552

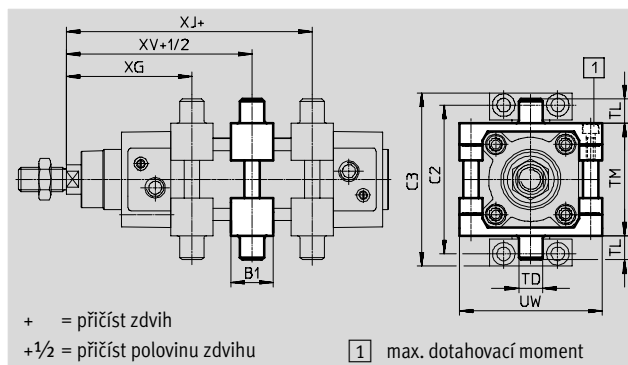
příslušenství

FESTO

Sady kyvných čepů DAMT

Sada může být namontována v libovolném místě na trubku válce.

materiál:
pozinkovaná ocel
odpovídá RoHS



Rozměry a údaje pro objednávky

pro \varnothing [mm]	B1	C2	C3	TD \varnothing e9	TL	TM	UW
32	30	71	86	12	12	50	65
40	32	87	105	16	16	63	75
50	34	99	117	16	16	75	95
63	41	116	136	20	20	90	105
80	44	136	156	20	20	110	130
100	48	164	189	25	25	132	145
125	50	192	217	25	25	160	177

pro \varnothing [mm]	XG min.	XJ max.	XV	max. dotahovací moment [Nm]	KBK ¹⁾	hmotnost [g]	č. dílu	typ ²⁾
32	69±1,4	76±1,4	73±1,4	4+1	1	213	★ 2213233	DAMT-V1-32-A
40	77,7±1,4	84,9±1,4	81,2±1,4	8+1	1	388	★ 2214899	DAMT-V1-40-A
50	85,6±1,4	91,8±1,4	88,6±1,4	8+2	1	608	★ 2214909	DAMT-V1-50-A
63	96,9±1,8	96,1±1,8	96,4±1,8	18+2	1	911	★ 2214971	DAMT-V1-63-A
80	110,4±1,8	108,6±1,8	109,4±1,8	28+2	1	1494	★ 163529	DAMT-V1-80-A
100	121,3±1,8	115,5±1,8	118,3±1,8	28+2	1	2095	163530	DAMT-V1-100-A
125	134,7±1,8	155,3±1,8	145±1,8	40+2	1	3548	1812524	DAMT-V8-125-A

- 1) Třída odolnosti korozi 1 dle normy Festo 940 070:
konstrukční díly s nižšími nároky na odolnost korozi. Ochrana při přepravě a skladování. Díly bez prvořadých požadavků na vzhled povrchu, např. ve vnitřním prostoru nebo pod krytem.
- 2) Lze použít ve shodě se směrnicí ATEX.

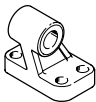
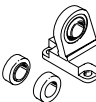
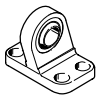

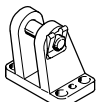
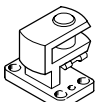
doporučený sortiment Festo

- ★ připraveno k odeslání ze skladu během 24 h
- ☆ připraveno k odeslání ze skladu nejpozději do 5 dnů

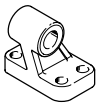
Válce dle norem DSBC, ISO 15552

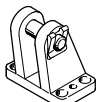
příslušenství

FESTO

Údaje pro objednávky – upevňovací prvky				technické údaje → internet: ložiskové těleso			
název	pro Ø	č. dílu	typ	název	pro Ø	č. dílu	typ
ložisková tělesa LNG				ložisková tělesa LSN			
	32	★ 33890	LNG-32		32	5561	LSN-32
	40	★ 33891	LNG-40		40	5562	LSN-40
	50	★ 33892	LNG-50		50	5563	LSN-50
	63	★ 33893	LNG-63		63	5564	LSN-63
	80	★ 33894	LNG-80		80	5565	LSN-80
	100	33895	LNG-100		100	5566	LSN-100
	125	33896	LNG-125		125	6987	LSN-125
ložisková tělesa LSNG				ložisková tělesa LSNSG			
	32	31740	LSNG-32		32	31747	LSNSG-32
	40	31741	LSNG-40		40	31748	LSNSG-40
	50	31742	LSNG-50		50	31749	LSNSG-50
	63	31743	LSNG-63		63	31750	LSNSG-63
	80	31744	LSNG-80		80	31751	LSNSG-80
	100	31745	LSNG-100		100	31752	LSNSG-100
	125	31746	LSNG-125		125	31753	LSNSG-125
ložisková tělesa LBG¹⁾				příčná ložisková tělesa LQG¹⁾			
	32	31761	LBG-32		32	31768	LQG-32
	40	31762	LBG-40		40	31769	LQG-40
	50	31763	LBG-50		50	31770	LQG-50
	63	31764	LBG-63		63	31771	LQG-63
	80	31765	LBG-80		80	31772	LQG-80
	100	31766	LBG-100		100	31773	LQG-100
	125	31767	LBG-125		125	31774	LQG-125

1) Lze použít ve shodě se směrnici ATEX.

Údaje pro objednávky – upevňovací prvky odolné korozi			technické údaje → internet: crlng	
název	pro Ø	č. dílu	typ	
ložisková tělesa CRLNG				
	32	161840	CRLNG-32	
	40	161841	CRLNG-40	
	50	161842	CRLNG-50	
	63	161843	CRLNG-63	
	80	161844	CRLNG-80	
	100	161845	CRLNG-100	
	125	176951	CRLNG-125	

Údaje pro objednávky – upevňovací prvky, vysoká odolnost korozi			technické údaje → internet: ložiskové těleso	
název	pro Ø	č. dílu	typ	
ložisková tělesa LBG-R3				
	32	2078790	LBG-32-R3	
	40	2078792	LBG-40-R3	
	50	2078794	LBG-50-R3	
	63	2078795	LBG-63-R3	
	80	2078797	LBG-80-R3	
	100	2078799	LBG-100-R3	
	125	2078837	LBG-125-R3	

doporučený sortiment Festo





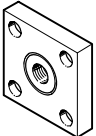
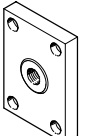
★ připraveno k odeslání ze skladu během 24 h

☆ připraveno k odeslání ze skladu nejpozději do 5 dnů




Válce dle norem DSBC, ISO 15552

příslušenství

FESTO

Údaje pro objednávky – nastavec na pístnici				technické údaje → internet: nastavec na pístnici			
název	pro Ø	č. dílu	typ	název	pro Ø	č. dílu	typ
kloubové hlavice SGS				vidlicové koncovky SGA¹⁾			
	32	★ 9261	SGS-M10x1,25		32	32954	SGA-M10x1,25
	40	★ 9262	SGS-M12x1,25		40	10767	SGA-M12x1,25
	50	★ 9263	SGS-M16x1,5		50	10768	SGA-M16x1,5
	63				63		
	80	★ 9264	SGS-M20x1,5		80	10769	SGA-M20x1,5
	100				100		
	125	10774	SGS-M27x2		125	10770	SGA-M27x2
vidlicové koncovky SG¹⁾				pružné spojky FK¹⁾			
	32	★ 6144	SG-M10x1,25		32	★ 6140	FK-M10x1,25
	40	★ 6145	SG-M12x1,25		40	★ 6141	FK-M12x1,25
	50	★ 6146	SG-M16x1,5		50	★ 6142	FK-M16x1,5
	63				63		
	80	★ 6147	SG-M20x1,5		80	★ 6143	FK-M20x1,5
100			100				
125	14987	SG-M27x2-B	125	10485	FK-M27x2		
spojovací díly KSG¹⁾				spojovací díly KSZ¹⁾			
	32	32963	KSG-M10x1,25		32	36125	KSZ-M10x1,25
	40	32964	KSG-M12x1,25		40	36126	KSZ-M12x1,25
	50	32965	KSG-M16x1,5		50	36127	KSZ-M16x1,5
	63				63		
	80	32966	KSG-M20x1,5		80	36128	KSZ-M20x1,5
	100				100		
	125	32967	KSG-M27x2		125	-	-

1) Lze použít ve shodě se směrnicí ATEX.

Údaje pro objednávky – nastavec na pístnici odolné korozi				technické údaje → internet: nastavec na pístnici			
název	pro Ø	č. dílu	typ	název	pro Ø	č. dílu	typ
kloubové hlavice CRSGS				vidlicové koncovky CRSG¹⁾			
	32	195582	CRSGS-M10x1,25		32	13569	CRSG-M10x1,25
	40	195583	CRSGS-M12x1,25		40	13570	CRSG-M12x1,25
	50	195584	CRSGS-M16x1,5		50	13571	CRSG-M16x1,5
	63				63		
	80	195585	CRSGS-M20x1,5		80	13572	CRSG-M20x1,5
	100				100		
	125	195586	CRSGS-M27x2		125	185361	CRSG-M27x2
pružné spojky CRFK¹⁾							
	32	2305778	CRFK-M10x1,25				
	40	2305779	CRFK-M12x1,25				
	50	2490673	CRFK-M16x1,5				
	63						
	80	2545677	CRFK-M20x1,5				
	100						

1) Lze použít ve shodě se směrnicí ATEX.

doporučený sortiment Festo

★ připraveno k odeslání ze skladu během 24 h

☆ připraveno k odeslání ze skladu nejpozději do 5 dnů

Válce dle norem DSBC, ISO 15552

příslušenství

FESTO

Sady s měchem DADB



Obecné technické údaje						
typ DADB-V6-	32	40	50	63	80	100
max. rozsah zdvíhu válce ¹⁾	[mm]	10 ... 500	10 ... 500	10 ... 500	10 ... 500	10 ... 500
upevnění		závitovým kolíkem				
montážní poloha		libovolná				
odolnost médiím		prach, třísky, olej, tuk, benzín (→ internet: odolnost médiím)				
teplota okolí ²⁾	[°C]	-10 ... +80				
stupeň krytí		IP54				
odolnost korozi KBK ³⁾		3				

1) v kombinaci se sadou s měchem DADB

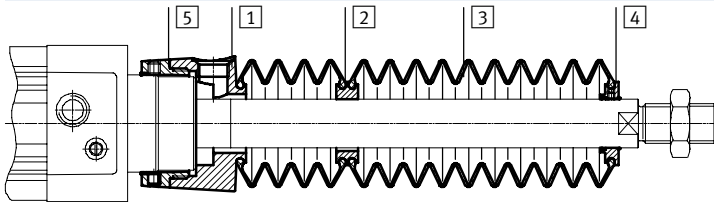
2) Dbejte rozsahu použití přibližovacích čidel a válce.

3) Třída odolnosti korozi 3 dle normy Festo 940 070:

konstrukční díly s přísnými nároky na odolnost korozi. Vnější viditelné části s přímým kontaktem s okolní pro průmysl běžnou atmosférou respektive látkami, jako jsou ředidla a čisticí prostředky, s požadavky především na funkci povrchu.

Materiály

funkční řez



měch		
1	připojení	polyamid
2	mezikus	polyamid
3	měch	NBR
4	koncový díl	polyamid
5	šroubovací díl	polyamid
-	o-kroužky	NBR
upozornění k materiálu		prosté mědi a PTFE
		odpovídá RoHS

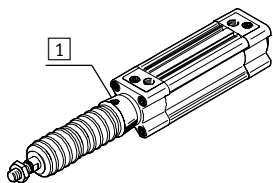
Hmotnosti [g]						
typ DADB-V6- zdvíh [mm]	32	40	50	63	80	100
10 ... 50	29	42	71	69	99	124
51 ... 125	41	56	91	89	127	152
126 ... 175	52	68	105	103	140	165
176 ... 250	66	85	129	127	193	218
251 ... 300	79	100	147	145	231	255
301 ... 350	92	115	166	164	268	293
351 ... 375	92	115	167	165	259	284
376 ... 425	104	129	185	183	296	321
426 ... 475	117	144	204	202	334	359
476 ... 500	117	144	205	203	324	349

Válce dle norem DSBC, ISO 15552

příslušenství

FESTO

Přípustná rychlost pohybu v, v závislosti na délce hadice l

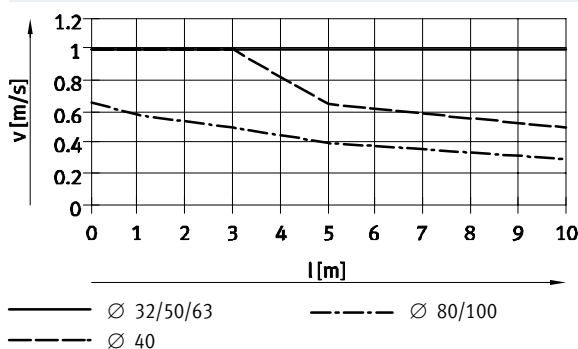


Sada s měchem je systém bez úniků. Přívod a výstup sady je v připojovací části [1] opatřen otvorem pro vyrovnávání tlaků, aby nedocházelo k nežádoucímu nasávání médií.

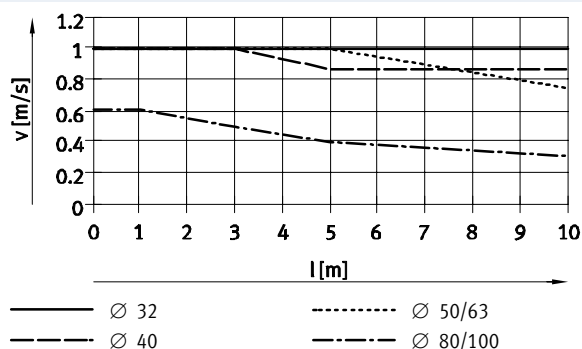
Tlak vznikající v sestavě měchu při pohybu je velkou měrou určován rychlostí pohybu a délkou hadice.

Z diagramu lze zjistit doporučené délky hadic ve vztahu k rychlosti pohybu pohonu.

pohyb vpřed



pohyb vzad



upozornění

Na otvor pro vyrovnávání tlaků musejí být použita zde uvedená nástrčná šroubení.

Alternativně lze použít tlumiče hluku. Tím se přípustná rychlost pohybu nepatrně sníží.

Rozměr hadice a nástrčného šroubení do otvoru pro vyrovnávání tlaků

Ø [mm]	vnější Ø hadice [mm]	šroubení s nástrčnou koncovkou	
		č. dílu	typ
32, 40	8	★ 186109	QS-G ¹ / ₈ -8-I
		578376	NPQH-DK-G18-Q8-P10
		578362	NPQH-D-G18-S8-P10
50, 63, 80, 100	12	★ 186350	QS-G ¹ / ₄ -12
		578344	NPQH-D-G14-Q12-P10
		578366	NPQH-D-G14-S12-P10

doporučený sortiment Festo

★ připraveno k odeslání ze skladu během 24 h

☆ připraveno k odeslání ze skladu nejpozději do 5 dnů

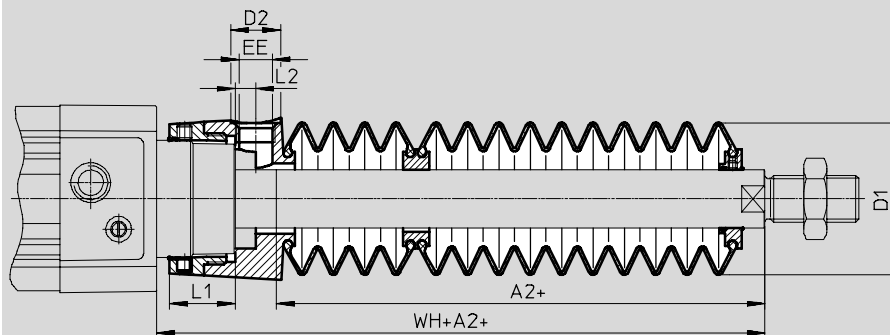
Válce dle norem DSBC, ISO 15552

příslušenství

FESTO

Rozměry

modely CAD ke stažení → www.festo.com



+ = přičíst zdvih

Ø zdvih [mm]	32							40						
	A2 ¹⁾	D1 max.	D2	EE	L1	L2	WH+A2	A2 ¹⁾	D1 max.	D2	EE	L1	L2	WH+A2
10 ... 50	29	38	14	G1/8	12,9	5,4	55	28	46	14	G1/8	16,3	5,4	56,7
51 ... 125	47						73	43						71,7
126 ... 175	61						87	56						84,7
176 ... 250	80						106	72						100,7
251 ... 300	96						122	86						114,7
301 ... 350	112						138	100						128,7
351 ... 375	114						140	101						129,7
376 ... 425	130						156	115						143,7
426 ... 475	145						171	130						158,7
476 ... 500	147						173	131						159,7

Ø zdvih [mm]	50							63						
	A2 ¹⁾	D1 max.	D2	EE	L1	L2	WH+A2	A2 ¹⁾	D1 max.	D2	EE	L1	L2	WH+A2
10 ... 50	28	57	17	G1/4	22,35	7	63,6	28	57	17	G1/4	22,4	7	63,9
51 ... 125	46						81,6	46						81,9
126 ... 175	56						91,6	56						91,9
176 ... 250	73						108,6	73						108,9
251 ... 300	86						121,6	86						121,9
301 ... 350	97						132,6	97						132,9
351 ... 375	105						140,6	105						140,9
376 ... 425	116						151,6	116						151,9
426 ... 475	126						161,6	126						161,9
476 ... 500	134						169,6	134						169,9

Ø zdvih [mm]	80							100						
	A2 ¹⁾	D1 max.	D2	EE	L1	L2	WH+A2	A2 ¹⁾	D1 max.	D2	EE	L1	L2	WH+A2
10 ... 50	25	93	17	G1/4	28	4	70,4	25	93	17	G1/4	28	4	74,3
51 ... 125	37						82,4	37						86,3
126 ... 175	49						94,4	49						98,3
176 ... 250	62						107,4	62						111,3
251 ... 300	74						119,4	74						123,3
301 ... 350	86						131,4	86						135,3
351 ... 375	87						132,4	87						136,3
376 ... 425	98						143,4	98						147,3
426 ... 475	110						155,4	110						159,3
476 ... 500	111						156,4	111						160,3

1) rozměr odpovídá hodnotě E pohonu (prodloužení pístnice)

Válce dle norem DSBC, ISO 15552

příslušenství

FESTO

Údaje pro objednávky – sady s měchem

Pro použití sady s měchem je bezpodmínečně nutné použít prodlouženou pístnici (objednací kód E) → Údaje pro objednávky – stavebnice výrobků.

Potřebný rozměr pro objednací kód E v závislosti na \varnothing pístu a zdvihu válce a také příslušná sada s měchem jsou uvedeny v následující tabulce:

Příklad objednávky:

Vybraný válec dle norem:

DSBC-32-320-PPV-A-...

Rozměr pro odpovídající hodnotu E

(viz tabulku): 112 mm

Úplné typové označení pro válec dle norem:

DSBC-32-320-PPV-A-...-112E

Příslušná sada s měchem:

DADB-V6-32-S301-350

údaje o válci			sada s měchem		údaje o válci			sada s měchem	
\varnothing	zdvih	rozměr pro E	č. dílu	typ	\varnothing	zdvih	rozměr pro E	č. dílu	typ
[mm]	[mm]	[mm]			[mm]	[mm]	[mm]		
32	10 ... 50	29	553271	DADB-V6-32-S10-50	40	10 ... 50	28	553291	DADB-V6-40-S10-50
	51 ... 125	47	553273	DADB-V6-32-S51-125		51 ... 125	43	553293	DADB-V6-40-S51-125
	126 ... 175	61	553275	DADB-V6-32-S126-175		126 ... 175	56	553295	DADB-V6-40-S126-175
	176 ... 250	80	553277	DADB-V6-32-S176-250		176 ... 250	72	553297	DADB-V6-40-S176-250
	251 ... 300	96	553279	DADB-V6-32-S251-300		251 ... 300	86	553399	DADB-V6-40-S251-300
	301 ... 350	112	553281	DADB-V6-32-S301-350		301 ... 350	100	553301	DADB-V6-40-S301-350
	351 ... 375	114	553283	DADB-V6-32-S351-375		351 ... 375	101	553303	DADB-V6-40-S351-375
	376 ... 425	130	553285	DADB-V6-32-S376-425		376 ... 425	115	553305	DADB-V6-40-S376-425
	426 ... 475	145	553287	DADB-V6-32-S426-475		426 ... 475	130	553307	DADB-V6-40-S426-475
	476 ... 500	147	553289	DADB-V6-32-S476-500		476 ... 500	131	553309	DADB-V6-40-S476-500
50	10 ... 50	28	553311	DADB-V6-50-S10-50	63	10 ... 50	28	553331	DADB-V6-63-S10-50
	51 ... 125	46	553313	DADB-V6-50-S51-125		51 ... 125	46	553333	DADB-V6-63-S51-125
	126 ... 175	56	553315	DADB-V6-50-S126-175		126 ... 175	56	553335	DADB-V6-63-S126-175
	176 ... 250	73	553317	DADB-V6-50-S176-250		176 ... 250	73	553337	DADB-V6-63-S176-250
	251 ... 300	86	553319	DADB-V6-50-S251-300		251 ... 300	86	553339	DADB-V6-63-S251-300
	301 ... 350	97	553321	DADB-V6-50-S301-350		301 ... 350	97	553341	DADB-V6-63-S301-350
	351 ... 375	105	553323	DADB-V6-50-S351-375		351 ... 375	105	553343	DADB-V6-63-S351-375
	376 ... 425	116	553325	DADB-V6-50-S376-425		376 ... 425	116	553345	DADB-V6-63-S376-425
	426 ... 475	126	553327	DADB-V6-50-S426-475		426 ... 475	126	553347	DADB-V6-63-S426-475
	476 ... 500	134	553329	DADB-V6-50-S476-500		476 ... 500	134	553349	DADB-V6-63-S476-500
80	10 ... 50	25	553351	DADB-V6-80-S10-50	100	10 ... 50	25	553371	DADB-V6-100-S10-50
	51 ... 125	37	553353	DADB-V6-80-S51-125		51 ... 125	37	553373	DADB-V6-100-S51-125
	126 ... 175	49	553355	DADB-V6-80-S126-175		126 ... 175	49	553375	DADB-V6-100-S126-175
	176 ... 250	62	553357	DADB-V6-80-S176-250		176 ... 250	62	553377	DADB-V6-100-S176-250
	251 ... 300	74	553359	DADB-V6-80-S251-300		251 ... 300	74	553379	DADB-V6-100-S251-300
	301 ... 350	86	553361	DADB-V6-80-S301-350		301 ... 350	86	553381	DADB-V6-100-S301-350
	351 ... 375	87	553363	DADB-V6-80-S351-375		351 ... 375	87	553383	DADB-V6-100-S351-375
	376 ... 425	98	553365	DADB-V6-80-S376-425		376 ... 425	98	553385	DADB-V6-100-S376-425
	426 ... 475	110	553367	DADB-V6-80-S426-475		426 ... 475	110	553387	DADB-V6-100-S426-475
	476 ... 500	111	553369	DADB-V6-80-S476-500		476 ... 500	111	553389	DADB-V6-100-S476-500

Válce dle norem DSBC, ISO 15552

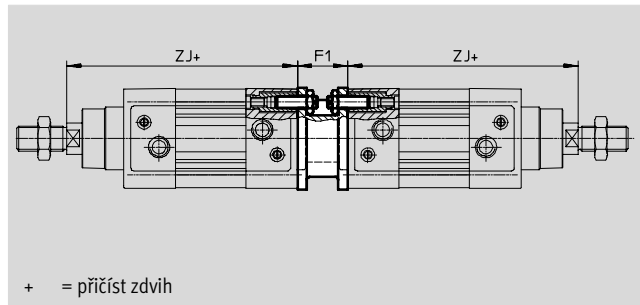

příslušenství

FESTO

Sady pro vícepolohové uspořádání DPNC

materiál:

příruba: tvárný legovaný hliník
závitové kolíky, šestihranné matice: pozinkovaná ocel



+ = přičíst zdvih

Rozměry a údaje pro objednávky

pro \varnothing [mm]	F1	ZJ		max. celkový zdvih [mm]	hmotnost [g]	č. dílu	typ ¹⁾
		DSBC-... +1,8	DSBC-...-C				
32	27	119,1	164,1	500	292	174418	DPNC-32
40	27	133,9	186,9	800	410	174419	DPNC-40
50	32	141,8	208,8	800	335	174420	DPNC-50
63	28	157,1	233,1	700	390	174421	DPNC-63
80	38	173,6	268,6	1000	847	174422	DPNC-80
100	38	187,5	285,7	900	1200	174423	DPNC-100
125	48	225	349,3	1000	2102	174424	DPNC-125

- upozornění

Při kombinaci válce a sady pro více-polohové uspořádání nesmí být překročen maximální celkový zdvih.

1) lze použít ve shodě se směrnicí ATEX

Spojení dvojice válců se stejným \varnothing do tří- nebo čtyřpolohového válce.

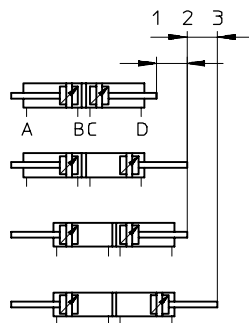
Tří- nebo čtyřpolohový válec se skládá ze dvou oddělených válců, jejichž pístnice vyjíždějí od sebe.

Tento typ válce může tak podle ovládání a poměrů mezi zdvihy dosáhnout až čtyř poloh, z nichž každá je dána dojetím na doraz.

Je nutné pamatovat na to, že při upevnění za konce pístnic vykonává pohyb těleso válce. Válec pak musí být opatřen pohyblivými přírady.

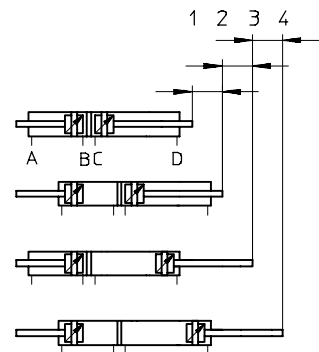
Realizace 3 poloh

K tomu potřebujete dva válce se stejným zdvihem, které musejí být vzájemně spojeny.



Realizace 4 poloh

K tomu potřebujete dva válce s odlišnými zdvihy, které musejí být vzájemně spojeny.



Válce dle norem DSBC, ISO 15552

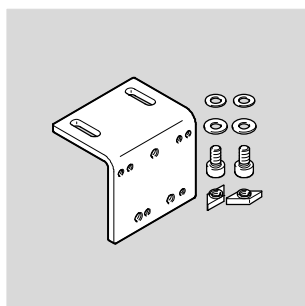
příslušenství

FESTO

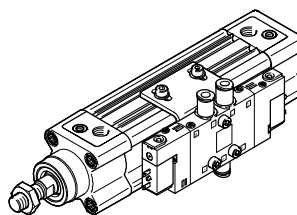
Upevňovací sady DAVM

pro montáž ventilu ze strany,
přímo na pohon

materiál:
upevňovací úhelník, šrouby:
pozinkovaná ocel
kámen do drážky:
silně legovaná ocel, nerezová



Příklad:



Připojovací obrazec na úhelníku umožňuje montáž elektromagnetických ventilů podle přiřazení vpravo. V následujících tabulkách nabízíme k výběru dva druhy elektromagnetických ventilů.

Tabulka pro přiřazení upevňovací sady k elektromagnetickému ventilu

upevňovací sady	elektromagnetické ventily	
DAVM-MW-V1-32-V	CPE14	VUVG-L14
DAVM-MW-V1-50-V	CPE18, CPE24	VUVG-L18

Doporučené elektromagnetické ventily CPE					technické údaje → internet: cpe	
	pro Ø [mm]	šrouby k upevnění	připojení pneumatiky	funkce	č. dílu	typ
	monostabilní					
	32, 40	M4x20	G1/8	ventily 5/2	196941	CPE14-M1BH-5L-1/8
	50, 63	M4x25	G1/4		163142	CPE18-M1H-5L-1/4
	80, 100, 125	M5x30	G3/8		163166	CPE24-M1H-5L-3/8
	bistabilní					
	32, 40	M4x20	G1/8	ventily 5/2	196939	CPE14-M1BH-5J-1/8
50, 63	M4x25	G1/4	163143		CPE18-M1H-5J-1/4	
80, 100, 125	M5x30	G3/8	163167		CPE24-M1H-5J-3/8	

Příslušenství pro elektromagnetické ventily CPE			
	na ventily	délka kabelu [m]	č. dílu typ
kabely NEBV/KMEB technické údaje → internet: nebv			
	CPE14	2,5	8047679 NEBV-Z4WA2L-R-E-2.5-N-LE2-S1
		5	8047680 NEBV-Z4WA2L-R-E-5-N-LE2-S1
	CPE18	2,5	★ 151688 KMEB-1-24-2.5-LED
	CPE24	5	151689 KMEB-1-24-5-LED
		10	193457 KMEB-1-24-10-LED

doporučený sortiment Festo

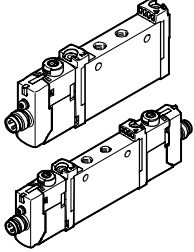
★ připraveno k odeslání ze skladu během 24 h



☆ připraveno k odeslání ze skladu nejpozději do 5 dnů


Válce dle norem DSBC, ISO 15552

příslušenství

FESTO

Doporučené elektromagnetické ventily VUVG					technické údaje → internet: vuvg	
	pro Ø [mm]	šrouby k upevnění	připojení pneumatiky	funkce	č. dílu	typ
	monostabilní					
	32, 40	M3x20	G $\frac{1}{8}$	ventil 5/2	8031508	VUVG-L14-M52-MT-G18-1R8L
	50, 63	M4x25	G $\frac{1}{4}$		★ 8031532	VUVG-L18-M52-MT-G14-1R8L
	bistabilní					
	32, 40	M3x20	G $\frac{1}{8}$	ventil 5/2	★ 574230	VUVG-L14-B52-T-G18-1R8L
	50, 63	M4x25	G $\frac{1}{4}$		8031533	VUVG-L18-B52-T-G14-1R8L

Příslušenství pro elektromagnetické ventily VUVG					
	na ventily	elektrické připojení	délka kabelu	č. dílu	typ
spojovací kabel NEBU					technické údaje → internet: nebu
	VUVG-L14 VUVG-L18	přímá zásuvka, M8x1, 3 piny	2,5 m	★ 541333	NEBU-M8G3-K-2.5-LE3
			5 m	★ 541334	NEBU-M8G3-K-5-LE3
		úhlová zásuvka, M8x1, 3 piny	2,5 m	★ 541338	NEBU-M8W3-K-2.5-LE3
			5 m	★ 541341	NEBU-M8W3-K-5-LE3

 upozornění
 Rozměry a údaje pro objednávky → strana 57

doporučený sortiment Festo

★ připraveno k odeslání ze skladu během 24 h

☆ připraveno k odeslání ze skladu nejpozději do 5 dnů

Válce dle norem DSBC, ISO 15552

příslušenství

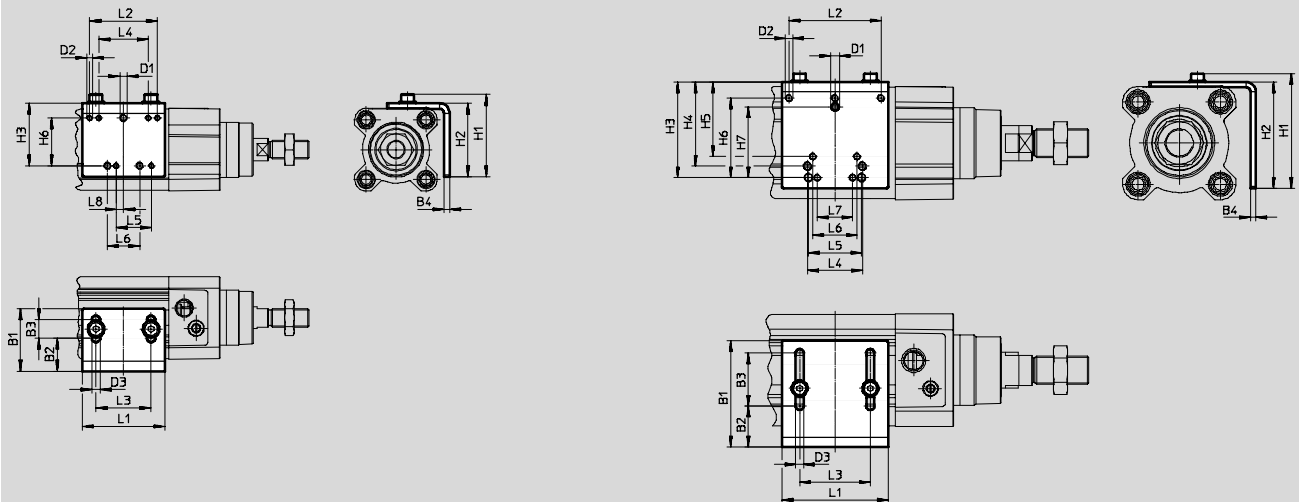
FESTO

Rozměry a údaje pro objednávky

modely CAD ke stažení → www.festo.com

DAVM-MW-V1-32-V

DAVM-MW-V1-50-V



- upozornění

Sadu lze upevnit jen na straně, na které jsou pneumatická připojení.

Součástí dodávky upevňovací sady jsou 2 kameny do drážky. Další kameny do drážky → strana 61

pro \varnothing [mm]	B1	B2	B3	B4	D1	D2	D3 \varnothing	H1	H2	H3	H4	H5	H6	H7
32	34	18	10	3	M4	M3	4,5	44,8	40	34	-	-	26	-
40														
50	60	23	30	3	M5	M4	4,5	64,8	60	54	47,5	42	45	40
63														
80														
100														
125														

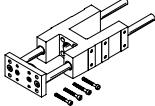
pro \varnothing [mm]	L1	L2	L3	L4	L5	L6	L7	L8	KBK ¹⁾	hmotnost [g]	č. dílu	typ
32	45	37	30	27	19,2	17,5	-	4	1	76	2568514	DAVM-MW-V1-32-V
40												
50	60	52	40	31	30	25	20	-	1	160	2612128	DAVM-MW-V1-50-V
63												
80												
100												
125												

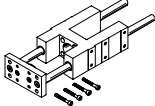
1) Třída odolnosti korozi 1 dle normy Festo 940 070: konstrukční díly s nižšími nároky na odolnost korozi. Ochrana při přepravě a skladování. Díly bez prováděných požadavků na vzhled povrchu, např. ve vnitřním prostoru nebo pod krytem.

Válce dle norem DSBC, ISO 15552

příslušenství

FESTO

Údaje pro objednávky – vodičí jednotky pro pevné zdvihy (pouze s kuličkovými oběžnými pouzdry)				technické údaje → internet: feng	
	zdvih [mm]	č. dílu	typ ¹⁾	zdvih [mm]	č. dílu typ ¹⁾
	pro Ø 32 mm			pro Ø 40 mm	
	10 ... 50	34493	FENG-32-50-KF	10 ... 50	34499 FENG-40-50-KF
	10 ... 100	34494	FENG-32-100-KF	10 ... 100	34500 FENG-40-100-KF
	10 ... 160	34495	FENG-32-160-KF	10 ... 160	34501 FENG-40-160-KF
	10 ... 200	34496	FENG-32-200-KF	10 ... 200	34502 FENG-40-200-KF
	10 ... 250	150289	FENG-32-250-KF	10 ... 250	34503 FENG-40-250-KF
	10 ... 320	34497	FENG-32-320-KF	10 ... 320	34504 FENG-40-320-KF
	10 ... 400	150290	FENG-32-400-KF	10 ... 400	150291 FENG-40-400-KF
	10 ... 500	34498	FENG-32-500-KF	10 ... 500	34505 FENG-40-500-KF
	pro Ø 50 mm			pro Ø 63 mm	
	10 ... 50	34506	FENG-50-50-KF	10 ... 50	34513 FENG-63-50-KF
	10 ... 100	34507	FENG-50-100-KF	10 ... 100	34514 FENG-63-100-KF
	10 ... 160	34508	FENG-50-160-KF	10 ... 160	34515 FENG-63-160-KF
	10 ... 200	34509	FENG-50-200-KF	10 ... 200	34516 FENG-63-200-KF
	10 ... 250	34510	FENG-50-250-KF	10 ... 250	34517 FENG-63-250-KF
	10 ... 320	34511	FENG-50-320-KF	10 ... 320	34518 FENG-63-320-KF
	10 ... 400	150292	FENG-50-400-KF	10 ... 400	34519 FENG-63-400-KF
	10 ... 500	34512	FENG-50-500-KF	10 ... 500	34520 FENG-63-500-KF
	pro Ø 80 mm			pro Ø 100 mm	
	10 ... 50	34521	FENG-80-50-KF	10 ... 50	34529 FENG-100-50-KF
	10 ... 100	34522	FENG-80-100-KF	10 ... 100	34530 FENG-100-100-KF
	10 ... 160	34523	FENG-80-160-KF	10 ... 160	34531 FENG-100-160-KF
	10 ... 200	34524	FENG-80-200-KF	10 ... 200	34532 FENG-100-200-KF
	10 ... 250	34525	FENG-80-250-KF	10 ... 250	34533 FENG-100-250-KF
	10 ... 320	34526	FENG-80-320-KF	10 ... 320	34534 FENG-100-320-KF
	10 ... 400	34527	FENG-80-400-KF	10 ... 400	34535 FENG-100-400-KF
	10 ... 500	34528	FENG-80-500-KF	10 ... 500	34536 FENG-100-500-KF

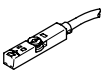
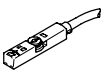
Údaje pro objednávky – vodičí jednotky pro zdvihy dle volby				technické údaje → internet: feng	
	pro Ø [mm]	zdvih [mm]	s vedením v kuličkových oběžných pouzdech č. dílu typ ¹⁾	s kluzným vedením č. dílu typ ¹⁾	
	32	10 ... 500	34487 FENG-32-...-KF	34481	FENG-32-...-GF
	40	10 ... 500	34488 FENG-40-...-KF	34482	FENG-40-...-GF
	50	10 ... 500	34489 FENG-50-...-KF	34483	FENG-50-...-GF
	63	10 ... 500	34490 FENG-63-...-KF	34484	FENG-63-...-GF
	80	10 ... 500	34491 FENG-80-...-KF	34485	FENG-80-...-GF
	100	10 ... 500	34492 FENG-100-...-KF	34486	FENG-100-...-GF

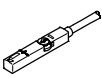
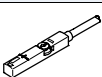
1) lze použít ve shodě se směrnicí ATEX

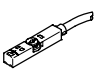
Válce dle norem DSBC, ISO 15552


příslušenství



FESTO

Údaje pro objednávky – čidla do drážky T, polovodičová						technické údaje → internet: smt
upevnění	spínací výstup	elektrické připojení	délka kabelu [m]	č. dílu	typ	
spínací						
	lze shora nasadit do drážky, vestavné do profilu válce, krátký tvar	PNP	kabel, 3 vodiče	2,5	★ 574335	SMT-8M-A-PS-24V-E-2,5-OE
			konektor M8x1, 3 piny	0,3	★ 574334	SMT-8M-A-PS-24V-E-0,3-M8D
		NPN	kabel, 3 vodiče	2,5	★ 574337	SMT-8M-A-PS-24V-E-0,3-M12
			konektor M8x1, 3 piny	0,3	★ 574338	SMT-8M-A-NS-24V-E-2,5-OE
		konektor M8x1, 3 piny	0,3	★ 574339	SMT-8M-A-NS-24V-E-0,3-M8D	
rozpínací						
	lze shora nasadit do drážky, vestavné do profilu válce, krátký tvar	PNP	kabel, 3 vodiče	7,5	★ 574340	SMT-8M-A-PO-24V-E-7,5-OE

Údaje pro objednávky – čidla do drážky T, jazýčková relé						technické údaje → internet: sme
upevnění	spínací výstup	elektrické připojení	délka kabelu [m]	č. dílu	typ	
spínací						
	nasazují se shora do drážky, vestavné do profilu válce	kontaktní	kabel, 3 vodiče	2,5	★ 543862	SME-8M-DS-24V-K-2,5-OE
				5,0	★ 543863	SME-8M-DS-24V-K-5,0-OE
			kabel, 2 vodiče	2,5	★ 543872	SME-8M-ZS-24V-K-2,5-OE
			konektor M8x1, 3 piny	0,3	★ 543861	SME-8M-DS-24V-K-0,3-M8D
rozpínací						
	nasazují se shora do drážky, vestavné do profilu válce	kontaktní	kabel, 3 vodiče	7,5	★ 546799	SME-8M-DO-24V-K-7,5-OE

Údaje pro objednávky – čidla do drážky T, polovodičová, do prostředí ATEX							technické údaje → internet: smt	
upevnění	kategorie ATEX		spínací výstup	elektrické připojení	délka kabelu [m]	č. dílu	typ	
	pro plyn	pro prach						
spínací								
	nasazují se shora do drážky, vestavná do profilu válce, krátký tvar	II 3G	II 3D	PNP	konektor M8x1, 3 vodiče	0,3	574342	SMT-8M-A-PS-24V-E-0,3-M8D-EX2

Údaje pro objednávky – pojistné spony do prostředí ATEX				č. dílu	typ
popis	pro velikost	č. dílu	typ		
	<ul style="list-style-type: none"> chrání „provozní prostředek bez jistrotvé bezpečnosti“ proti snadnému odpojení, zde brání odpojení konektoru čidla SMT od spojovacího kabelu NEBU kategorie ATEX: plyny: II 3G / prach: II 3D 	konektor M8x1	548067	NEAU-M8-GD	

Údaje pro objednávky – spojovací kabely						technické údaje → internet: nebu
elektrické připojení vlevo	elektrické připojení vpravo	délka kabelu [m]	č. dílu	typ		
	přímá zásuvka, M8x1, 3 piny	kabel, volné konce vodičů, 3 vodiče	2,5	★ 541333	NEBU-M8G3-K-2.5-LE3	
			5	★ 541334	NEBU-M8G3-K-5-LE3	
	přímá zásuvka, M12x1, 5 pinů	kabel, volné konce vodičů, 3 vodiče	2,5	★ 541363	NEBU-M12G5-K-2.5-LE3	
			5	★ 541364	NEBU-M12G5-K-5-LE3	
	úhlová zásuvka, M8x1, 3 piny	kabel, volné konce vodičů, 3 vodiče	2,5	★ 541338	NEBU-M8W3-K-2.5-LE3	
			5	★ 541341	NEBU-M8W3-K-5-LE3	
	úhlová zásuvka, M12x1, 5 pinů	kabel, volné konce vodičů, 3 vodiče	2,5	541367	NEBU-M12W5-K-2.5-LE3	
			5	541370	NEBU-M12W5-K-5-LE3	

doporučený sortiment Festo

★ připraveno k odeslání ze skladu během 24 h

☆ připraveno k odeslání ze skladu nejpozději do 5 dnů

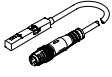

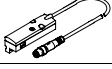
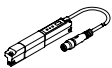
Válce dle norem DSBC, ISO 15552

příslušenství

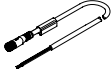
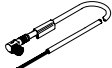
FESTO

Snímače polohy

Snímač polohy spojitě snímá polohu pístu. Má analogový výstup se signálem proporcionálním k poloze pístu.

Údaje pro objednávky – snímače polohy do drážky T								technické údaje → internet: snímač polohy	
	pro Ø	rozsah odměřování	analogový výstup		upevnění	elektrické připojení	délka kabelu [m]	č. dílu	typ
			[V]	[mA]					
	32 ... 125	0 ... 40	0 ... 10	–	lze shora nasadit do drážky	konektor M8x1, 4 piny, podélný	0,3	553744	SMAT-8M-U-E-0,3-M8D
	32 ... 125	0 ... 50	0 ... 10	4 ... 20	podélně nasunovací do drážky ¹⁾	konektor M8x1, 4 piny, příčný	–	540191	SMAT-8E-S50-IU-M8
						konektor M8x1, 4 piny, podélný	0,3	570134	SMAT-8E-S50-IU-E-0,3-M8D
	32 ... 125	0 ... 50	–	4 ... 20	lze shora nasadit do drážky	konektor M8x1, 4 piny, podélný	0,3	1531265	SDAT-MHS-M50-1L-SA-E-0,3-M8
		0 ... 80						1531266	SDAT-MHS-M80-1L-SA-E-0,3-M8
		0 ... 100						1531267	SDAT-MHS-M100-1L-SA-E-0,3-M8
		0 ... 125						1531268	SDAT-MHS-M125-1L-SA-E-0,3-M8
		0 ... 160						1531269	SDAT-MHS-M160-1L-SA-E-0,3-M8


1) Lze použít pouze v kombinaci s DSBC-...D3.



Údaje pro objednávky – spojovací kabely				technické údaje → internet: nebu	
	elektrické připojení vlevo	elektrické připojení vpravo	délka kabelu [m]	č. dílu	typ
	přímá zásuvka, M8x1, 4 piny	kabel, volné konce vodičů, 4 vodiče	2,5	541342	NEBU-M8G4-K-2.5-LE4
			5	541343	NEBU-M8G4-K-5-LE4
	úhlová zásuvka, M8x1, 4 piny	kabel, volné konce vodičů, 4 vodiče	2,5	541344	NEBU-M8W4-K-2.5-LE4
			5	541345	NEBU-M8W4-K-5-LE4

Válce dle norem DSBC, ISO 15552

příslušenství

FESTO

Údaje pro objednávky – jednosměrné škrtkové ventily				technické údaje → internet: grla	
	připojení		materiál	č. dílu	typ
	závit	pro hadici s vnějším Ø			
pro odvětrání					
	G $\frac{1}{8}$	4	kov	★ 193143	GRLA- $\frac{1}{8}$ -QS-4-D
		6		★ 193144	GRLA- $\frac{1}{8}$ -QS-6-D
		8		★ 193145	GRLA- $\frac{1}{8}$ -QS-8-D
	G $\frac{1}{4}$	6		★ 193146	GRLA- $\frac{1}{4}$ -QS-6-D
		8		★ 193147	GRLA- $\frac{1}{4}$ -QS-8-D
		10		★ 193148	GRLA- $\frac{1}{4}$ -QS-10-D
	G $\frac{3}{8}$	6		★ 193149	GRLA- $\frac{3}{8}$ -QS-6-D
		8		★ 193150	GRLA- $\frac{3}{8}$ -QS-8-D
		10		★ 193151	GRLA- $\frac{3}{8}$ -QS-10-D
	G $\frac{1}{2}$	12		★ 193152	GRLA- $\frac{1}{2}$ -QS-12-D

Údaje pro objednávky				
	popis	č. dílu	typ	PE ¹⁾
kryty do drážky T				
	lze nasunout, délka 0,5 m	151680	ABP-5-S	2
kameny do drážky pro drážku T				
	lze shora nasadit do drážky, závit M4	8028500	ABAN-8-1M4-5-P2	2
		8028501	ABAN-8-1M4-5-P100	100

1) množství v balení

doporučený sortiment Festo

★ připraveno k odeslání ze skladu během 24 h

☆ připraveno k odeslání ze skladu nejpozději do 5 dnů